



O'ZBEKISTON RESPUBLIKASI
DAVLAT STATISTIKA QO'MITASI



O'ZBEKISTON DEMOGRAFIK YILLIK TO'PLAMI

ДЕМОГРАФИЧЕСКИЙ ЕЖЕГОДНИК УЗБЕКИСТАНА

// 2017 - 2021 //

Toshkent - 2022

O'ZBEKISTON RESPUBLIKASI
DAVLAT STATISTIKA QO'MITASI

**O'zbekiston
demografik
yillik to'plami**

**Демографический
ежегодник
Узбекистана**

Toshkent – 2022

SO'Z BOSHI

Statistik to'plamda O'zbekiston Respublikasi aholisi soni to'g'risidagi ma'lumotlar Qoraqalpog'iston Respublikasi, viloyatlar va Toshkent shahri kesimida taqdim etilgan.

Doimiy aholi soni to'g'risidagi ma'lumotlar 2018-2022- yillar 1- yanvar holatiga aholining jinsi, yoshi, shahar va qishloq aholisi kesimida keltirilgan.

Shahar va qishloq aholisi soni to'g'risidagi ma'lumotlar 2022- yil 1- yanvar holatiga Qoraqalpog'iston Respublikasi, viloyatlar va Toshkent shahri bo'yicha tuman va shaharlar kesimida keltirilgan.

Aholi soni hisobot davrida tug'ilganlar va ko'chib kelganlar sonini hisobot boshidagi aholi soniga qo'shib, o'lganlar va ko'chib ketganlar sonini ayirish orqali mamlakat hududi yoki uning bir qismi aholisi sonini aniqlash natijasida hisoblangan.

Tug'ilish, o'lim, nikoh va nikohdan ajralish to'g'risidagi ma'lumotlar fuqarolik holati dalolatnomalarini yozish organlari tomonidan rasmiylashtiriladigan tug'ilganlik, o'lim, nikoh tuzilganligi va nikohdan ajralganlik haqidagi dalolatnoma yozuvlari asosida shakllanadigan yillik statistik ma'lumotlar asosida keltirilgan. Tug'ilganlar soniga faqatgina tirik tug'ilganlar kiritilgan.

Aholi migratsiyasi to'g'risidagi ma'lumotlar ichki ishlar idoralari tomonidan taqdim etiladigan "kelganlik" va "ketganlik" to'g'risidagi statistik hisobga olish talonlari asosida shakllanadigan yillik statistik ma'lumotlar asosida keltirilgan.

ПРЕДИСЛОВИЕ

В статистическом сборнике приведены данные о численности населения Республики Узбекистан в разрезе Республики Каракалпакстан, областей и г.Ташкента.

Данные о численности постоянного населения представлены по полу, возрасту, городскому и сельскому населению по состоянию на 1 января 2018-2022гг.

Численность городского и сельского населения на 1 января 2022г. по Республике Каракалпакстан, областям и г.Ташкенту представлена в разрезе районов и городов.

Численность населения определена как число жителей на территории страны или ее части, которое производится на основании прибавления к численности населения на начало отчетного года числа родившихся и прибывших и вычитания числа умерших и выбывших в течении отчетного периода.

Сведения о рождениях, смертях, браках, разводах показаны на основании ежегодной статистической разработки данных, содержащихся в актовых записях соответственно о рождении, смерти, заключении и расторжении брака, составляемых органами записи актов гражданского состояния. В число родившихся включены только родившиеся живыми (живорожденные).

Сведения о миграции населения показаны на основании ежегодных статистических данных, разрабатываемых на основании талонов статистического учета к листку "прибытия" и "убытия" представляемых органами внутренних дел.

Mehnat yoshidagi aholi soni – 16 yoshdan 60 yoshgacha erkaklar va 16 yoshdan 55 yoshgacha bo'lgan ayollardan tashkil topadi (16 yoshgacha bo'lgan bolalar va o'smirlar mehnat yoshidan kichiklar, 60 yoshdan katta erkaklar va 55 yoshdan katta ayollar mehnat yoshidan kattalar toifalariga ajratiladi).

Aholining tabiiy harakati – aholi sonining tabiiy o'zgarishini ifodalovchi tug'ilish va o'lim holatlarining majmui bo'lib, unga nikohlar va nikohdan ajralish holatlari ham kiritiladi.

Tug'ilish va o'limning umumiy koeffitsientlari hisobot davri davomida tug'ilganlar va vafot etganlar sonini doimiy aholining o'rtacha soniga nisbatini 1000 ga ko'paytirish orqali aniqlanib, promilleda hisoblanadi.

Tug'ilganlar sonida faqat tirik tug'ilganlar inobatga olingan.

Nikoh tuzish va nikohdan ajralishning umumiy koeffitsientlari – hisobot davri davomida tuzilgan nikohlar va nikohdan ajralishlar sonini doimiy aholining o'rtacha soniga nisbatini 1000 ga ko'paytirish orqali aniqlanib, promilleda hisoblanadi.

O'lim sabablari – o'limga yoki uning sodir bo'lishiga ta'sir etgan kasalliklar, patologik holatlar va jarohatlar, shuningdek o'lim bilan yakun topgan jarohatga sabab bo'lgan baxtsiz hodisa va zo'rvonlik holatlari.

Население в трудоспособном возрасте составляют мужчины от 16 до 60 лет и женщины от 16 до 55 лет (дети и подростки до 16 лет относятся к населению моложе трудоспособного возраста, женщины старше 55 лет и мужчины старше 60 лет включаются в население старше трудоспособного возраста).

Естественное движение населения – обобщенное название совокупности рождений и смертей, изменяющих численность населения естественным путем, к естественному движению населения относятся также браки и разводы.

Общие коэффициенты рождаемости и смертности рассчитывается как числа родившихся и умерших в течение отчетного периода к среднегодовой численности постоянного населения на 1000 населения и рассчитывается в промиллях.

В число родившихся включены только родившиеся живыми (живорожденные).

Общие коэффициенты брачности и разводимости – отношение числа зарегистрированных браков и разводов к среднегодовой численности постоянного населения. Данные коэффициенты исчислены на 1000 населения.

Причины смерти – болезни, патологические состояния или травмы, которые привели к смерти или способствовали ее наступлению, а также обстоятельства несчастного случая или акта насилия, которые вызвали травму со смертельным исходом.

So'z boshi	3	Предисловие
MA'MURIY-HUDUDIIY BO'LINISHI		АДМИНИСТРАТИВНО- ТЕРРИТОРИАЛЬНОЕ ДЕЛЕНИЕ
O'zbekiston Respublikasining ma'muriy- hududiy bo'linishi	9	Административно-территориальное деление Республики Узбекистан
Aholining zichligi	11	Плотность населения
Aholining zichligi (kartogramma)	12	Плотность населения (картограмма)
AHOLI SONINING ASOSIY KO'RSATKICHLARI		ОСНОВНЫЕ ПОКАЗАТЕЛИ ЧИСЛЕННОСТИ НАСЕЛЕНИЯ
Doimiy aholi soni	13	Численность постоянного населения
Aholining tabiiy harakati va migratsiyasi	14	Естественное движение населения и миграция
DOIMIY AHOLI SONI KO'RSATKICHLARI		ЧИСЛЕННОСТЬ ПОСТОЯННОГО НАСЕЛЕНИЯ
Hududlar bo'yicha shahar va qishloq aholisi soni	15	Численность городского и сельского населения по регионам
Doimiy aholi soni (grafik)	20	Численность постоянного населения (график)
Aholining tabiiy o'sishi (grafik)	20	Естественный прирост населения (график)
Hududlar aholisi sonining respublikada tutgan ulushi (grafik)	21	Удельный вес численности населения регионов в республике (график)
Doimiy aholi umumiy sonida shahar va qishloq joylarning nisbati (grafik)	22	Соотношение постоянного населения по городской и сельской местности (график)
DOIMIY AHOLINING JINSI BO'YICHA SONI		ЧИСЛЕННОСТЬ ПОСТОЯННОГО НАСЕЛЕНИЯ ПО ПОЛУ
Doimiy aholi umumiy sonida ayollar va erkaklarning nisbati (grafik)	23	Соотношение женщин и мужчин в общей численности постоянного населения (график)
Doimiy aholining jinsi bo'yicha soni	24	Численность постоянного населения по полу

AHOLI SONI BO'YICHA SHAHAR VA SHAHARCHALARNING GURUHLANISHI KO'RSATKICHLARI		ГРУППИРОВКА ГОРОДОВ И ГОРОДСКИХ ПОСЕЛКОВ ПО ЧИСЛЕННОСТИ НАСЕЛЕНИЯ	
Aholi soni bo'yicha shahar va shaharchalarning guruhlanishi	39	Группировка городов и городских поселков по численности населения	
Shahar va shaharchalardagi doimiy aholi soni	42	Численность постоянного населения в городах и городских поселениях	
Aholi soni bo'yicha shahar va shaharchalarning guruhlanishi	45	Группировка городов и городских поселков по численности населения	
Shahar va shaharchalardagi doimiy aholi sonining guruhlanishi	48	Группировка численности постоянного населения в городах и городских поселениях	
Aholi soni bo'yicha shaharlarning guruhlanishi	51	Группировка городов по численности населения	
Shaharlardagi doimiy aholi soni	54	Численность постоянного населения в городах	
Aholi soni bo'yicha shaharchalarning guruhlanishi	57	Группировка городских поселков по численности населения	
Shaharchalardagi doimiy aholi soni	58	Численность постоянного населения в городских поселках	
AHOLINING YOSH TARKIBI BO'YICHA TAQSIMLANISHI		РАСПРЕДЕЛЕНИЕ НАСЕЛЕНИЯ ПО ВОЗРАСТУ	
Aholining yosh tarkibi bo'yicha taqsimlanishi	60	Распределение населения по возрасту	
Fertil yoshidagi (15 dan 49 yoshgacha) ayollar soni	72	Число женщин фертильного возраста (с 15 до 49 лет)	
Aholining jinsi va yoshi bo'yicha tarkibi (grafik)	73	Распределение населения по полу и возрасту (график)	
Mehnatga layoqatli yoshdagi aholi (grafik)	74	Население в трудоспособном возрасте (график)	
Doimiy aholining yosh tarkibi	75	Возрастная структура постоянного населения	
Aholining yosh guruhlari bo'yicha taqsimlanishi (grafik)	76	Распределение населения по возрастным группам (график)	
Tumanlar (shahar) bo'yicha aholining yosh guruhlari kesimida taqsimlanishi	77	Возрастная структура населения по районам (городам)	
AHOLINING O'RTACHA YOSHI		СРЕДНИЙ ВОЗРАСТ НАСЕЛЕНИЯ	
Hududlar bo'yicha aholining o'rtacha yoshi	90	Средний возраст населения по регионам	
Aholining o'rtacha yoshi (grafik)	95	Средний возраст населения (график)	

SHAHAR VA QISHLOQ AHOLISI SONI		ЧИСЛЕННОСТЬ ГОРОДСКОГО И СЕЛЬСКОГО НАСЕЛЕНИЯ
Tuman (shahar)lar bo'yicha shahar va qishloq aholisi soni	96	Численность городского и сельского населения по районам (городам)
AHOLI SONI 50 MING KISHI VA UN DAN KO'P SHAHARLAR		ГОРОДА С НАСЕЛЕНИЕМ 50 ТЫСЯЧ ЧЕЛОВЕК И БОЛЕЕ
Aholi soni 50 ming kishi va undan ko'p shaharlar	110	Города с населением 50 тысяч человек и более
Aholi soni 50 ming kishi va undan ko'p shaharlar (grafik)	112	Численность населения в городах с численностью 50 тысяч человек и более (график)
DEMOGRAFIK KO'RSATKICHLAR		ДЕМОГРАФИЧЕСКИЕ ПОКАЗАТЕЛИ
Tug'ilganlar soni	113	Число родившихся
Tug'ilganlar soni (grafik)	118	Число родившихся (график)
Tug'ilish koeffitsienti	119	Коэффициент рождаемости
Tug'ilish koeffitsienti (grafik)	124	Коэффициент рождаемости (график)
2021- yilda onasining yoshi va tug'ilish tartibi bo'yicha tirik tug'ilganlar soni	125	Число живорождений по возрасту матери и порядку рождения в 2021 году
Onaning birinchi tug'ishdagi o'rtacha yoshi	127	Средний возраст матери при рождении первого ребенка
Onalar o'limi	128	Материнская смертность
Go'daklar o'limi	129	Младенческая смертность
Bolalar o'limi	130	Детская смертность
O'lganlar soni	140	Число умерших
O'lganlar soni (grafik)	145	Число умерших (график)
O'lganlarning yoshi va jinsi bo'yicha taqsimlanishi	146	Распределение умерших по полу и возрасту
O'lim koeffitsienti	150	Коэффициент смертности
O'lim koeffitsienti (grafik)	155	Коэффициент смертности (график)
Asosiy o'lim sabablari bo'yicha o'lganlar	156	Умершие по основным причинам смерти
O'limning asosiy sabablari bo'yicha go'daklar o'limi	160	Младенческая смертность по основным причинам смерти

Tuzilgan nikohlar soni	161	Число браков	
Tuzilgan nikohlar soni (grafik)	166	Число браков (график)	
Nikoh tuzish koeffitsienti	167	Кoeffitsient брачности	
Nikoh tuzish koeffitsienti (grafik)	172	Кoeffitsient брачности (график)	
Nikohlanuvchilarning yosh tarkibi	173	Возрастной состав вступивших в брак	
Ilk bor nikohga kiruvchilarning o'rtacha yoshi	175	Средний возраст вступивших в первый брак	
Nikohdan ajralishlar soni	177	Число разводов	
Nikohdan ajralishlar soni (grafik)	182	Число разводов (график)	
Nikohdan ajralish koeffitsienti	183	Кoeffitsient разводимости	
Nikohdan ajralish koeffitsienti (grafik)	188	Кoeffitsient разводимости (график)	
Nikohdan ajralishlarning umumiy farzandlar soni bo'yicha taqsimlanishi	189	Распределение разводов по общему количеству детей	
Tug'ilishda kutilayotgan umr davomiyligi	193	Ожидаемая продолжительность жизни при рождении	
Tug'ilishda kutilayotgan umr davomiyligi (grafik)	198	Ожидаемая продолжительность жизни при рождении (график)	
AHOLI MIGRATSIYASI		МИГРАЦИЯ НАСЕЛЕНИЯ	
Aholi migratsiyasi	199	Миграция населения	
Ko'chib kelganlar soni	201	Численность прибывших	
Ko'chib ketganlar soni	202	Численность выбывших	
Ko'chib kelganlar va ko'chib ketganlar soni (grafik)	203	Численность прибывших и выбывших (график)	
Yosh tarkibi bo'yicha tashqi migratsiya	204	Внешняя миграция по возрасту	
Davlatlararo migratsiya	205	Межгосударственная миграция	
XALQARO SOLISHTIRUV		МЕЖДУНАРОДНЫЕ СРАВНЕНИЯ	
Dunyoning alohida davlatlari bo'yicha aholisi soni	208	Численность населения по отдельным странам мира	
MDH davlatlari aholisi soni (grafik)	210	Численность населения по странам СНГ (график)	
MDH davlatlarida doimiy aholi soni	211	Численность постоянного населения в странах СНГ	
MDH davlatlari aholisining tabiiy harakati	212	Естественное движение населения по странам СНГ	

**O'zbekiston Respublikasining ma'muriy-hududiy bo'linishi
(2022- yil 1- yanvar holatiga)**

**Административно-территориальное деление
Республики Узбекистан
(на 1 января 2022 года)**

	Hududi (ming km ²) Территория (тыс. км ²)	Ma'muriy-hududiy boshqaruv birliklar soni Административно- территориальные единицы управления			Jami shaharlar Всего - города	
		Jami Всего	shundan: их нух:			
			tumanlar soni районы	viloyatga bo'ysunuvchi shaharlar soni областного и город- ского подчинения		
O'zbekiston Respublikasi	448,97	207	176	30	120	Республика Узбекистан
Qoraqalpog'iston Respublikasi	166,59	17	16	-	12	Республика Каракалпакстан
viloyatlar:						области:
Andijon	4,30	16	14	2	11	Андижанская
Buxoro	40,22	13	11	2	11	Бухарская
Jizzax	21,21	13	12	1	6	Джизакская
Qashqadaryo	28,57	15	13	2	12	Кашкадарьинская
Navoiy	111,10	11	8	3	7	Навоийская
Namangan	7,44	14	13	1	8	Наманганская
Samarqand	16,77	16	14	2	11	Самаркандская
Surxondaryo	20,10	15	14	1	8	Сурхандарьинская
Sirdaryo	4,28	11	8	3	5	Сырдарьинская
Toshkent	15,14	22	15	7	16	Ташкентская
Farg'ona	6,76	19	15	4	9	Ферганская
Xorazm	6,05	13	11	2	3	Хорезмская
Toshkent sh.	0,44	12	12	-	1	г. Ташкент

Давоми

Продолжение

	Shaharchalar Городские поселки	Qishloq aholi punktleri Сельские населенные пункты	O'zini-o'zi boshqarish organlari (Mahallalar) Органы самоуправления (Махалли)	
O'zbekiston Respublikasi	1 062	10 964	9 315	Республика Узбекистан
Qoraqalpog'iston Respublikasi	26	1 126	424	Республика Каракалпакстан
viloyatlar:				области:
Andijon	79	455	887	Андижанская
Buxoro	68	1 473	544	Бухарская
Jizzax	42	524	299	Джизакская
Qashqadaryo	117	1 042	797	Кашкадарьинская
Navoiy	46	582	330	Навоийская
Namangan	115	388	780	Наманганская
Samarqand	88	1 854	1 123	Самаркандская
Surxondaryo	112	858	721	Сурхандарьинская
Sirdaryo	25	257	236	Сырдарьинская
Toshkent	90	834	1 018	Ташкентская
Farg'ona	197	1 021	1 055	Ферганская
Xorazm	56	550	526	Хорезмская
Toshkent sh.	1	-	575	г. Ташкент

Aholining zichligi
(yil boshiga; 1 kv.km ga to'g'ri keladigan aholi soni)

Плотность населения
(на начало года; число жителей на 1 кв.км)

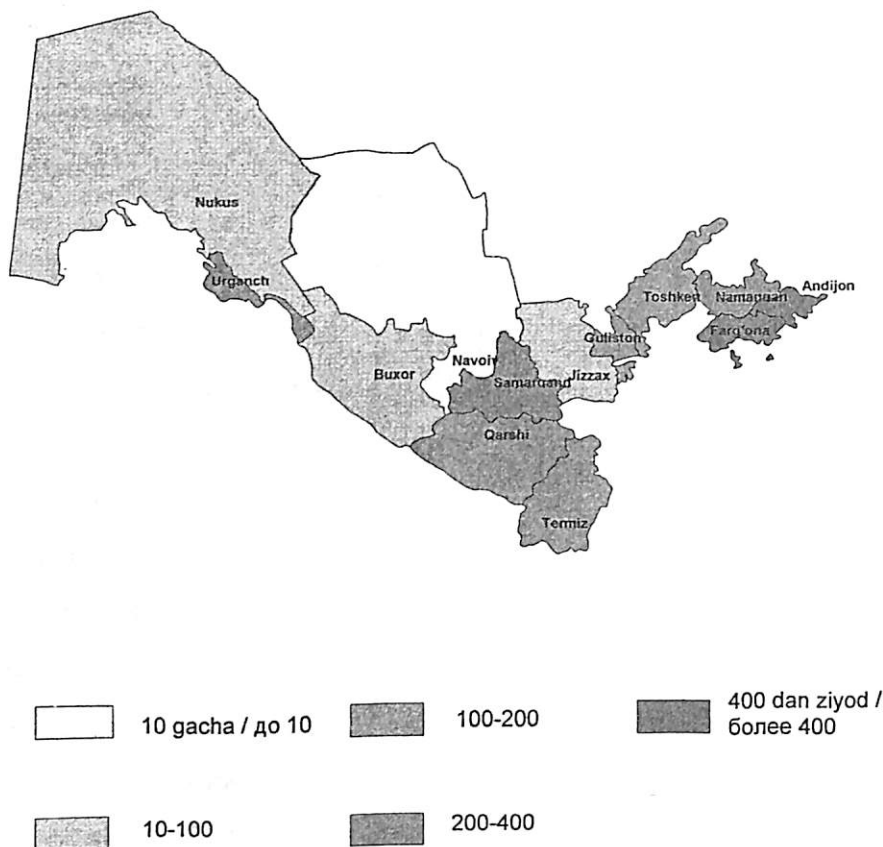
	2018	2019	2020	2021	2022	
O'zbekiston Respublikasi	72,7	74,1	75,5	77,0	78,6	Республика Узбекистан
Qoraqalpog'iston Respublikasi	11,1	11,2	11,4	11,5	11,7	Республика Каракалпакстан
viloyatlar:						области:
Andijon	700,4	713,2	727,4	741,4	756,2	Андижанская
Buxoro	46,4	47,1	47,8	48,4	49,2	Бухарская
Jizzax	62,5	63,8	65,2	66,5	68,1	Джизакская
Qashqadaryo	110,2	112,5	114,8	116,7	119,3	Кашкадарьинская
Navoiy	8,6	8,8	9,0	9,1	9,3	Навийская
Namangan	362,8	370,0	377,8	385,4	394,0	Наманганская
Samarqand	221,8	226,5	231,2	235,4	240,3	Самаркандская
Surxondaryo	125,1	127,9	130,8	133,4	136,5	Сурхандарьинская
Sirdaryo	190,6	193,9	197,7	201,1	205,3	Сырдарьинская
Toshkent	187,6	190,1	192,9	195,1	194,2	Ташкентская
Farg'ona	535,5	544,9	555,0	565,1	576,4	Ферганская
Xorazm	298,3	303,4	308,5	312,9	318,0	Хорезмская
Toshkent sh.	7 380,0	7 514,9	7 699,6	7 554,4	6 389,3	г. Ташкент

Aholining zichligi

(2022- yil 1- yanvar holatiga; 1 kv.km ga to'g'ri keladigan aholi soni)

Плотность населения

(на 1 января 2022 года; число жителей на 1 кв.км)



AHOLI SONINING ASOSIY KO'RSATKICHLARI
ОСНОВНЫЕ ПОКАЗАТЕЛИ ЧИСЛЕННОСТИ НАСЕЛЕНИЯ

Doimiy aholi soni
 (yil boshiga; ming kishi)

Численность постоянного населения
 (на начало года; тысяч человек)

	2018	2019	2020	2021	2022	
Aholi soni – jami	32 656,7	33 255,5	33 905,2	34 558,9	35 271,3	Численность населения - всего
ayollar	16 258,8	16 544,9	16 859,9	17 180,5	17 527,1	женщины
erkaklar	16 397,9	16 710,6	17 045,3	17 378,4	17 744,2	мужчины
shu jumladan:						в том числе:
shahar aholisi	16 532,7	16 806,7	17 144,1	17 510,4	17 935,8	городское
ayollar	8 264,4	8 396,3	8 561,2	8 741,1	8 949,8	женщины
erkaklar	8 268,3	8 410,4	8 582,9	8 769,3	8 986,0	мужчины
qishloq aholisi	16 124,0	16 448,8	16 761,1	17 048,5	17 335,5	сельское
ayollar	7 994,4	8 148,6	8 298,7	8 439,4	8 577,3	женщины
erkaklar	8 129,6	8 300,2	8 462,4	8 609,1	8 758,2	мужчины

Aholining tabiiy harakati va migratsiyasi
(ming kishi)

Естественное движение населения и миграция
(тысяч человек)

	<i>Yil boshiga aholi</i>	<i>Umumiy o'sish</i>	<i>Tabiiy o'sish</i>	<i>Migratsion o'sish</i>	<i>Yil oxiriga aholi</i>	<i>Yillik umumiy o'sish, %</i>
	<i>Население на начало года</i>	<i>Общий прирост</i>	<i>Естественный прирост</i>	<i>Миграционный прирост</i>	<i>Население на конец года</i>	<i>Общий прирост за год, в %</i>
Jami aholi						
Все население						
2017	32 120,5	536,2	554,8	-18,6	32 656,7	1,67
2018	32 656,7	598,8	613,6	-14,8	33 255,5	1,83
2019	33 255,5	649,7	660,4	-10,7	33 905,2	1,95
2020	33 905,2	653,7	666,2	-12,5	34 558,9	1,93
2021	34 558,9	712,4	730,7	-18,3	35 271,3	2,06
Shahar aholisi						
Городское население						
2017	16 250,8	281,9	240,1	-3,1	16 532,7	1,73
2018	16 532,7	274,0	270,6	3,4	16 806,7	1,66
2019	16 806,7	337,4	295,7	14,5	17 144,1	2,01
2020	17 144,1	366,3	296,7	44,8	17 510,4	2,14
2021	17 510,4	425,3	327,2	15,8	17 935,8	2,43
Qishloq aholisi						
Сельское население						
2017	15 869,7	254,3	314,7	-15,5	16 124,0	1,60
2018	16 124,0	324,8	343,0	-18,2	16 448,8	2,01
2019	16 448,8	312,3	364,7	-25,2	16 761,1	1,90
2020	16 761,1	287,4	369,5	-57,3	17 048,5	1,71
2021	17 048,5	287,1	403,5	-34,1	17 335,5	1,68

DOIMIY AHOLI SONI KO'RSATKICHLARI

ЧИСЛЕННОСТЬ ПОСТОЯННОГО НАСЕЛЕНИЯ

**Hududlar bo'yicha shahar va qishloq aholisi soni
(yil boshiga; ming kishi)**

**Численность городского и сельского населения по регионам
(на начало года; тысяч человек)**

	<i>Jami aholi</i> <i>Все население</i>	<i>shu jumladan:</i>		
		<i>в том числе:</i>		
		<i>shahar aholisi</i> <i>городское население</i>	<i>qishloq aholisi</i> <i>сельское население</i>	
		2018		
O'zbekiston Respublikasi	32 656,7	16 532,7	16 124,0	Республика Узбекистан
Qoraqalpog'iston Respublikasi viloyatlar:	1 842,3	905,5	936,8	Республика Каракалпакстан
Andijon	3 011,7	1 576,0	1 435,7	области: Андижанская
Buxoro	1 870,2	698,6	1 171,6	Бухарская
Jizzax	1 325,0	622,2	702,8	Джизакская
Qashqadaryo	3 148,4	1 357,5	1 790,9	Кашкадарьинская
Navoiy	958,0	467,6	490,4	Навийская
Namangan	2 699,6	1 743,7	955,9	Наманганская
Samarqand	3 720,1	1 390,8	2 329,3	Самаркандская
Surxondaryo	2 514,2	893,3	1 620,9	Сурхандарьинская
Sirdaryo	815,9	350,0	465,9	Сырдарьинская
Toshkent	2 861,2	1 411,5	1 449,7	Ташкентская
Farg'ona	3 620,2	2 049,9	1 570,3	Ферганская
Xorazm	1 805,0	601,2	1 203,8	Хорезмская
Toshkent sh.	2 464,9	2 464,9	-	г.Ташкент

Davomi

Продолжение

	Jami aholi Все население	shu jumladan: в том числе:		
		shahar aholisi городское население	qishloq aholisi сельское население	
		2019		
O'zbekiston Respublikasi	33 255,5	16 806,7	16 448,8	Республика Узбекистан
Qoraqalpog'iston Respublikasi	1 869,8	917,7	952,1	Республика Каракалпакстан
viloyatlar:				области:
Andijon	3 066,9	1 603,7	1 463,2	Андижанская
Buxoro	1 894,8	701,4	1 193,4	Бухарская
Jizzax	1 352,4	634,5	717,9	Джизакская
Qashqadaryo	3 213,1	1 383,6	1 829,5	Кашкадарьинская
Navoiy	979,5	478,1	501,4	Навоийская
Namangan	2 752,9	1 777,6	975,3	Наманганская
Samarqand	3 798,9	1 414,7	2 384,2	Самаркандская
Surxondaryo	2 569,9	910,6	1 659,3	Сурхандарьинская
Sirdaryo	829,9	354,8	475,1	Сырдарьинская
Toshkent	2 898,5	1 427,5	1 471,0	Ташкентская
Farg'ona	3 683,3	2 082,5	1 600,8	Ферганская
Xorazm	1 835,7	610,1	1 225,6	Хорезмская
Toshkent sh.	2 509,9	2 509,9	-	г.Ташкент

Davomi

Продолжение

	Jami aholi Все население	shu jumladan:		
		в том числе:		
		shahar aholisi городское население	qishloq aholisi сельское население	
2020				
O'zbekiston Respublikasi	33 905,2	17 144,1	16 761,1	Республика Узбекистан
Qoraqalpog'iston Respublikasi	1 898,3	930,5	967,8	Республика Каракалпақстан
viloyatlar:				области:
Andijon	3 127,7	1 633,9	1 493,8	Андижанская
Buxoro	1 923,9	709,5	1 214,4	Бухарская
Jizzax	1 382,1	648,0	734,1	Джизакская
Qashqadaryo	3 280,4	1 410,4	1 870,0	Кашкадарьинская
Navoiy	997,1	487,7	509,4	Навийская
Namangan	2 810,8	1 815,1	995,7	Наманганская
Samarqand	3 877,4	1 438,3	2 439,1	Самаркандская
Surxondaryo	2 629,1	954,0	1 675,1	Сурхандарьинская
Sirdaryo	846,3	361,3	485,0	Сырдарьинская
Toshkent	2 941,9	1 446,7	1 495,2	Ташкентская
Farg'ona	3 752,0	2 117,7	1 634,3	Ферганская
Xorazm	1 866,5	619,3	1 247,2	Хорезмская
Toshkent sh.	2 571,7	2 571,7	-	г.Ташкент

Davomi

Продолжение

	Jami aholi Все население	shu jumladan:		
		в том числе:		
		shahar aholisi городское население	qishloq aholisi сельское население	
2021				
O'zbekiston Respublikasi	34 558,9	17 510,4	17 048,5	Республика Узбекистан
Qoraqalpog'iston Respublikasi	1 923,7	942,0	981,7	Республика Каракалпакстан
viloyatlar:				области:
Andijon	3 188,1	1 665,9	1 522,2	Андижанская
Buxoro	1 947,1	715,4	1 231,7	Бухарская
Jizzax	1 410,5	660,0	750,5	Джизакская
Qashqadaryo	3 335,4	1 432,8	1 902,6	Кашкадарьинская
Navoiy	1 013,6	497,0	516,6	Навоийская
Namangan	2 867,5	1 857,5	1 010,0	Наманганская
Samarqand	3 947,7	1 458,7	2 489,0	Самаркандская
Surxondaryo	2 680,8	971,2	1 709,6	Сурхандарьинская
Sirdaryo	860,9	366,7	494,2	Сырдарьинская
Toshkent	2 975,9	1 469,9	1 506,0	Ташкентская
Farg'ona	3 820,0	2 152,1	1 667,9	Ферганская
Xorazm	1 893,3	626,8	1 266,5	Хорезмская
Toshkent sh.	2 694,4	2 694,4	-	г.Ташкент

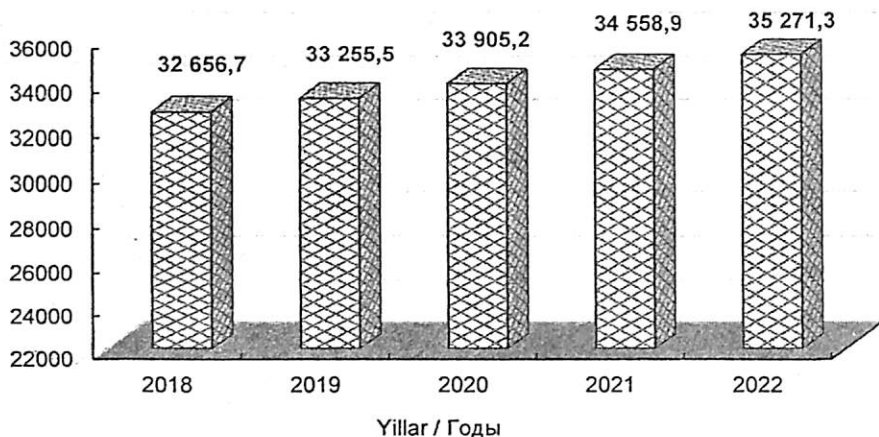
Davomi

Продолжение

	Jami aholi Все население	shu jumladan:		
		в том числе:		
		shahar aholisi городское население	qishloq aholisi сельское население	
		2022		
O'zbekiston Respublikasi	35 271,3	17 935,8	17 335,5	Республика Узбекистан
Qoraqalpog'iston Respublikasi	1 948,5	954,2	994,3	Республика Каракалпакстан
viloyatlar:				области:
Andijon	3 253,5	1 699,2	1 554,3	Андижанская
Buxoro	1 976,8	725,9	1 250,9	Бухарская
Jizzax	1 443,4	677,0	766,4	Джизакская
Qashqadaryo	3 408,3	1 460,0	1 948,3	Кашкадарьинская
Navoiy	1 033,9	505,5	528,4	Навоийская
Namangan	2 931,1	1 899,5	1 031,6	Наманганская
Samarqand	4 031,3	1 483,2	2 548,1	Самаркандская
Surxondaryo	2 743,2	993,3	1 749,9	Сурхандарьинская
Sirdaryo	878,6	374,3	504,3	Сырдарьинская
Toshkent	2 939,7	1 476,5	1 463,2	Ташкентская
Farg'ona	3 896,4	2 188,7	1 707,7	Ферганская
Xorazm	1 924,2	636,1	1 288,1	Хорезмская
Toshkent sh.	2 862,4	2 862,4	-	г.Ташкент

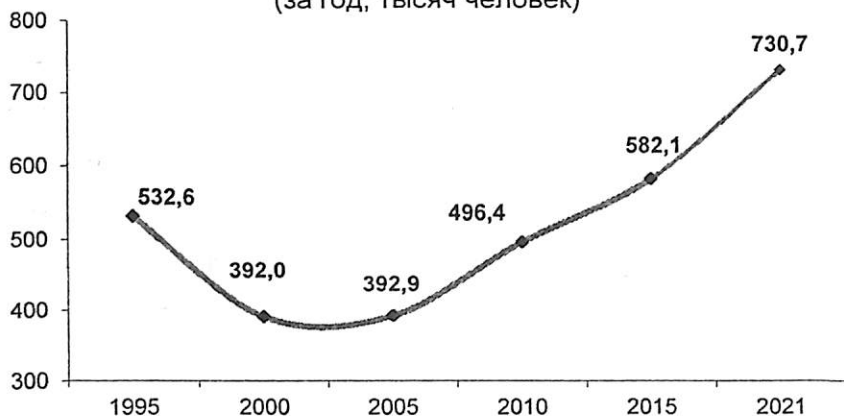
Doimiy aholi soni
(yil boshiga; ming kishi)

Численность постоянного населения
(на начало года; тысяч человек)



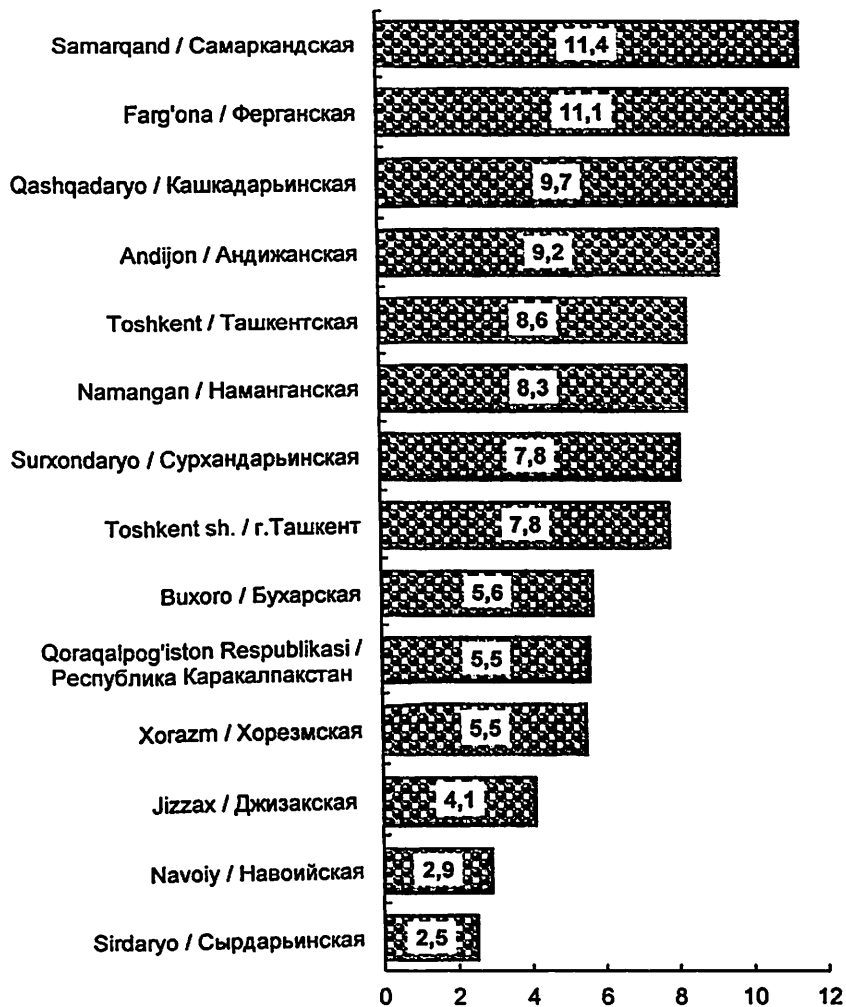
Aholining tabiiy o'sishi
(yilda; ming kishi)

Естественный прирост населения
(за год; тысяч человек)



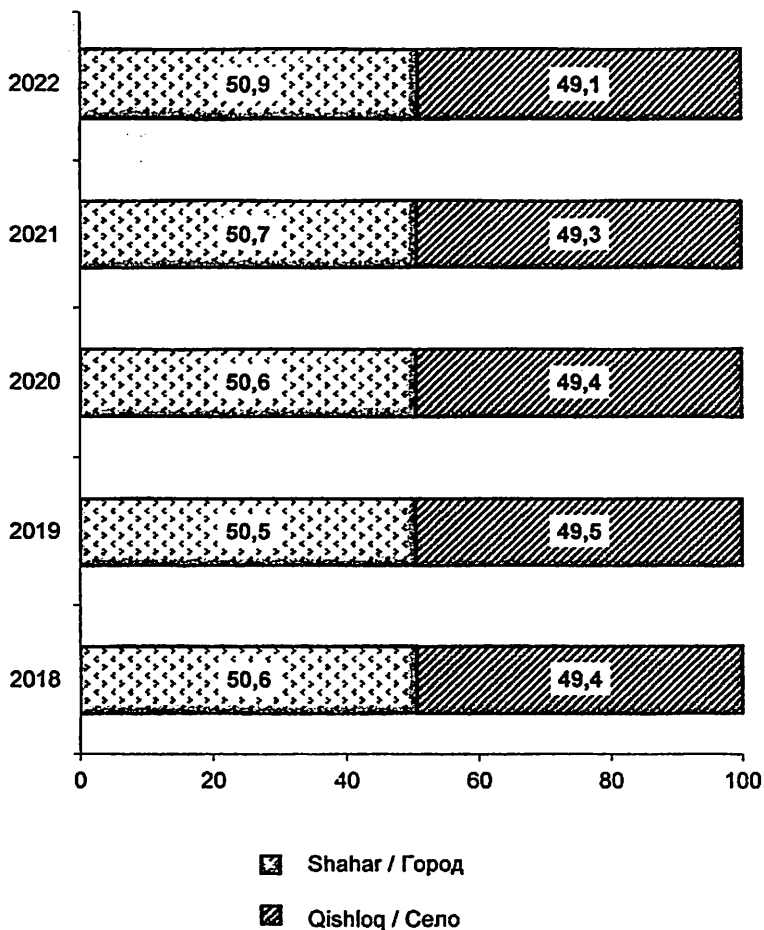
Hududlar aholisi sonining respublikada tutgan ulushi
(2022- yil 1- yanvar holatiga; foizda)

Удельный вес численности населения регионов в республике
(на 1 января 2022 года; в процентах)



Doimiy aholi umumiy sonida
shahar va qishloq joylarning nisbati
(yil boshiga; foizda)

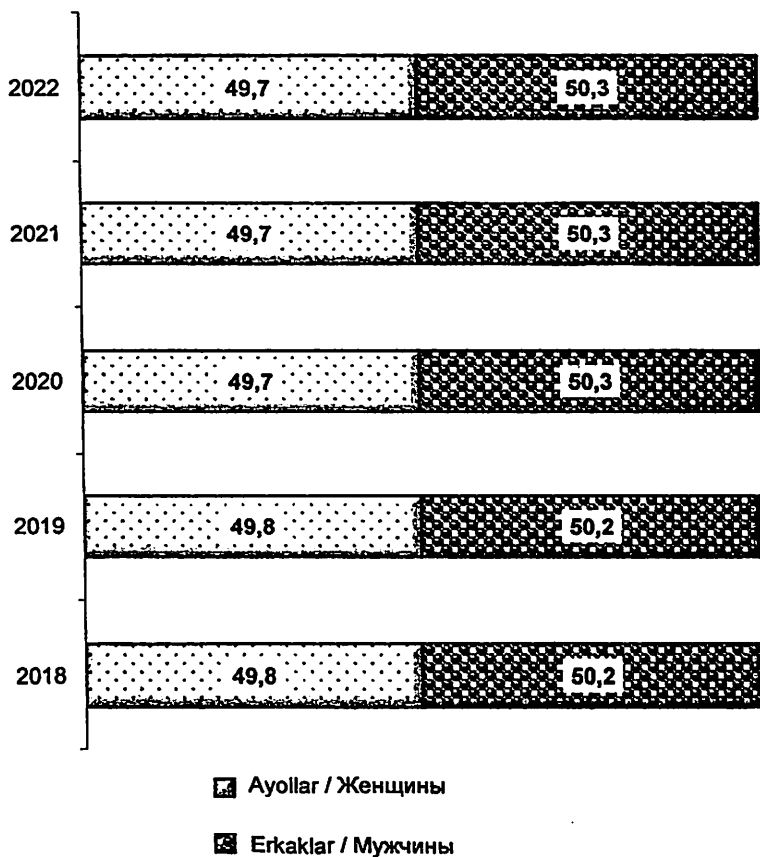
Соотношение постоянного населения
по городской и сельской местности
(на начало года; в процентах)



DOIMIY AHOLINING JINSI BO'YICHA SONI
ЧИСЛЕННОСТЬ ПОСТОЯННОГО НАСЕЛЕНИЯ ПО ПОЛУ

**Doimiy aholi umumiy sonida ayollar
va erkaklarning nisbati**
(yil boshiga; foizda)

**Соотношение женщин и мужчин
в общей численности постоянного населения**
(на начало года; в процентах)



Doimiy aholining jinsi bo'yicha soni
(yil boshiga; ming kishi)

Численность постоянного населения по полу
(на начало года; тысяч человек)

Jami aholi

Все население

	Umumiy Оба пола	shu jumladan: в том числе:		
		ayollar женщины	erkaklar мужчины	
		2018		
O'zbekiston Respublikasi	32 656,7	16 258,8	16 397,9	Республика Узбекистан
Qoraqalpog'iston Respublikasi.	1 842,3	917,8	924,5	Республика Каракалпакстан
viloyatlar:				области:
Andijon	3 011,7	1 490,3	1 521,4	Андижанская
Buxoro	1 870,2	934,6	935,6	Бухарская
Jizzax	1 325,0	658,9	666,1	Джизакская
Qashqadaryo	3 148,4	1 558,8	1 589,6	Кашкадарьинская
Navoiy	958,0	472,5	485,5	Навийская
Namangan	2 699,6	1 330,1	1 369,5	Наманганская
Samarqand	3 720,1	1 852,1	1 868,0	Самаркандская
Surxondaryo	2 514,2	1 244,9	1 269,3	Сурхандарьинская
Sirdaryo	815,9	406,1	409,8	Сырдарьинская
Toshkent	2 861,2	1 429,5	1 431,7	Ташкентская
Farg'ona	3 620,2	1 797,8	1 822,4	Ферганская
Xorazm	1 805,0	903,0	902,0	Хорезмская
Toshkent sh.	2 464,9	1 262,4	1 202,5	г.Ташкент

Davomi

Продолжение

Shahar aholisi

Городское население

	Umumiy Оба пола	shu jumladan: в том числе:		
		ayollar женщины	erkaklar мужчины	
2018				
O'zbekiston Respublikasi	16 532,7	8 264,4	8 268,3	Республика Узбекистан
Qoraqalpog'iston Respublikasi	905,5	452,4	453,1	Республика Каракалпақстан
viloyatlar:				области:
Andijon	1 576,0	780,0	796,0	Андижанская
Buxoro	698,6	346,7	351,9	Бухарская
Jizzax	622,2	311,2	311,0	Джизакская
Qashqadaryo	1 357,5	671,4	686,1	Кашкадарьинская
Navoiy	467,6	227,8	239,8	Навоийская
Namangan	1 743,7	857,7	886,0	Наманганская
Samarqand	1 390,8	698,1	692,7	Самаркандская
Surxondaryo	893,3	445,0	448,3	Сурхандарьинская
Sirdaryo	350,0	174,4	175,6	Сырдарьинская
Toshkent	1 411,5	711,3	700,2	Ташкентская
Farg'ona	2 049,9	1 025,3	1 024,6	Ферганская
Xorazm	601,2	300,7	300,5	Хорезмская
Toshkent sh.	2 464,9	1 262,4	1 202,5	г.Ташкент

Davomi

Продолжение

Qishloq aholisi

Сельское население

	<i>Umumiy</i> Оба пола	<i>shu jumladan:</i> в том числе:		
		<i>ayollar</i> женщины	<i>erkaklar</i> мужчины	
		2018		
O'zbekiston Respublikasi	16 124,0	7 994,4	8 129,6	Республика Узбекистан
Qoraqalpog'iston Respublikasi	936,8	465,4	471,4	Республика Каракалпакстан
viloyatlar:				области:
Andijon	1 435,7	710,3	725,4	Андижанская
Buxoro	1 171,6	587,9	583,7	Бухарская
Jizzax	702,8	347,7	355,1	Джизакская
Qashqadaryo	1 790,9	887,4	903,5	Кашкадарьинская
Navoiy	490,4	244,7	245,7	Навоийская
Namangan	955,9	472,4	483,5	Наманганская
Samarqand	2 329,3	1 154,0	1 175,3	Самаркандская
Surxondaryo	1 620,9	799,9	821,0	Сурхандарьинская
Sirdaryo	465,9	231,7	234,2	Сырдарьинская
Toshkent	1 449,7	718,2	731,5	Ташкентская
Farg'ona	1 570,3	772,5	797,8	Ферганская
Xorazm	1 203,8	602,3	601,5	Хорезмская
Toshkent sh.	-	-	-	г.Ташкент

Davomi

Продолжение

Jami aholi

Все население

	Umumiy Оба пола	shu jumladan: в том числе:		
		ayollar женщины	erkaklar мужчины	
		2019		
O'zbekiston Respublikasi	33 255,5	16 544,9	16 710,6	Республика Узбекистан
Qoraqalpog'iston Respublikasi	1 869,8	931,4	938,4	Республика Каракалпакстан
viloyatlar:				области:
Andijon	3 066,9	1 514,6	1 552,3	Андижанская
Buxoro	1 894,8	946,5	948,3	Бухарская
Jizzax	1 352,4	672,1	680,3	Джизакская
Qashqadaryo	3 213,1	1 589,2	1 623,9	Кашкадарьинская
Navoiy	979,5	482,7	496,8	Навоийская
Namangan	2 752,9	1 355,6	1 397,3	Наманганская
Samarqand	3 798,9	1 889,8	1 909,1	Самаркандская
Surxondaryo	2 569,9	1 271,8	1 298,1	Сурхандарьинская
Sirdaryo	829,9	413,2	416,7	Сырдарьинская
Toshkent	2 898,5	1 447,0	1 451,5	Ташкентская
Farg'ona	3 683,3	1 828,3	1 855,0	Ферганская
Xorazm	1 835,7	918,0	917,7	Хорезмская
Toshkent sh.	2 509,9	1 284,7	1 225,2	г.Ташкент

Davomi

Продолжение

Shahar aholisi

Городское население

	Umumiy Оба пола	shu jumladan: в том числе:		
		ayollar женщины	erkaklar мужчины	
		2019		
O'zbekiston Respublikasi	16 806,7	8 396,3	8 410,4	Республика Узбекистан
Qoraqalpog'iston Respublikasi	917,7	458,4	459,3	Республика Каракалпақстан
viloyatlar:				области:
Andijon	1 603,7	792,0	811,7	Андижанская
Buxoro	701,4	348,3	353,1	Бухарская
Jizzax	634,5	317,3	317,2	Джизакская
Qashqadaryo	1 383,6	683,6	700,0	Кашкадарьинская
Navoiy	478,1	232,8	245,3	Навоийская
Namangan	1 777,6	873,7	903,9	Наманганская
Samarqand	1 414,7	709,8	704,9	Самаркандская
Surxondaryo	910,6	453,2	457,4	Сурхандарьинская
Sirdaryo	354,8	176,7	178,1	Сырдарьинская
Toshkent	1 427,5	719,2	708,3	Ташкентская
Farg'ona	2 082,5	1 041,4	1 041,1	Ферганская
Xorazm	610,1	305,2	304,9	Хорезмская
Toshkent sh.	2 509,9	1 284,7	1 225,2	г.Ташкент

Davomi

Продолжение

Qishloq aholisi

Сельское население

	Umumiy Оба пола	shu jumladan: в том числе:		
		ayollar женщины	erkaklar мужчины	
		2019		
O'zbekiston Respublikasi	16 448,8	8 148,6	8 300,2	Республика Узбекистан
Qoraqalpog'iston Respublikasi	952,1	473,0	479,1	Республика Каракалпакстан
viloyatlar:				области:
Andijon	1 463,2	722,6	740,6	Андижанская
Buxoro	1 193,4	598,2	595,2	Бухарская
Jizzax	717,9	354,8	363,1	Джизакская
Qashqadaryo	1 829,5	905,6	923,9	Кашкадарьинская
Navoiy	501,4	249,9	251,5	Навоийская
Namangan	975,3	481,9	493,4	Наманганская
Samarqand	2 384,2	1 180,0	1 204,2	Самаркандская
Surxondaryo	1 659,3	818,6	840,7	Сурхандарьинская
Sirdaryo	475,1	236,5	238,6	Сырдарьинская
Toshkent	1 471,0	727,8	743,2	Ташкентская
Farg'ona	1 600,8	786,9	813,9	Ферганская
Xorazm	1 225,6	612,8	612,8	Хорезмская
Toshkent sh.	-	-	-	г.Ташкент

Davomi

Продолжение

Jami aholi

Все население

	Umumiy Оба пола	shu jumladan: в том числе:		
		ayollar женщины	erkaklar мужчины	
		2020		
O'zbekiston Respublikasi	33 905,2	16 859,9	17 045,3	Республика Узбекистан
Qoraqalpog'iston Respublikasi	1 898,3	945,2	953,1	Республика Каракалпакстан
viloyatlar:				области:
Andijon	3 127,7	1 544,2	1 583,5	Андижанская
Buxoro	1 923,9	960,4	963,5	Бухарская
Jizzax	1 382,1	686,5	695,6	Джизакская
Qashqadaryo	3 280,4	1 621,2	1 659,2	Кашкадарьинская
Navoiy	997,1	491,4	505,7	Навоийская
Namangan	2 810,8	1 383,5	1 427,3	Наманганская
Samarqand	3 877,4	1 927,7	1 949,7	Самаркандская
Surxondaryo	2 629,1	1 300,7	1 328,4	Сурхандарьинская
Sirdaryo	846,3	421,4	424,9	Сырдарьинская
Toshkent	2 941,9	1 467,7	1 474,2	Ташкентская
Farg'ona	3 752,0	1 861,7	1 890,3	Ферганская
Xorazm	1 866,5	933,1	933,4	Хорезмская
Toshkent sh.	2 571,7	1 315,2	1 256,5	г.Ташкент

Davomi

Продолжение

Shahar aholisi

Городское население

	<i>Umumiy Оба пола</i>	<i>shu jumladan: в том числе:</i>		
		<i>ayollar женщины</i>	<i>erkaklar мужчины</i>	
		2020		
O'zbekiston Respublikasi	17 144,1	8 561,2	8 582,9	Республика Узбекистан
Qoraqalpog'iston Respublikasi	930,5	464,4	466,1	Республика Каракалпакстан
viloyatlar:				области:
Andijon	1 633,9	806,7	827,2	Андижанская
Buxoro	709,5	352,0	357,5	Бухарская
Jizzax	648,0	324,1	323,9	Джизакская
Qashqadaryo	1 410,4	696,5	713,9	Кашкадарьинская
Navoiy	487,7	237,8	249,9	Навоийская
Namangan	1 815,1	891,7	923,4	Наманганская
Samarqand	1 438,3	721,4	716,9	Самаркандская
Surxondaryo	954,0	474,4	479,6	Сурхандарьинская
Sirdaryo	361,3	179,9	181,4	Сырдарьинская
Toshkent	1 446,7	728,6	718,1	Ташкентская
Farg'ona	2 117,7	1 058,8	1 058,9	Ферганская
Xorazm	619,3	309,7	309,6	Хорезмская
Toshkent sh.	2 571,7	1 315,2	1 256,5	г.Ташкент

Davomi

Продолжение

Qishloq aholisi

Сельское население

	Umumiy Оба пола	shu jumladan: в том числе:		
		ayollar женщины	erkaklar мужчины	
		2020		
O'zbekiston Respublikasi	16 761,1	8 298,7	8 462,4	Республика Узбекистан
Qoraqalpog'iston Respublikasi	967,8	480,8	487,0	Республика Каракалпакстан
viloyatlar:				области:
Andijon	1 493,8	737,5	756,3	Андижанская
Buxoro	1 214,4	608,4	606,0	Бухарская
Jizzax	734,1	362,4	371,7	Джизакская
Qashqadaryo	1 870,0	924,7	945,3	Кашкадарьинская
Navoiy	509,4	253,6	255,8	Навоийская
Namangan	995,7	491,8	503,9	Наманганская
Samarqand	2 439,1	1 206,3	1 232,8	Самаркандская
Surxondaryo	1 675,1	826,3	848,8	Сурхандарьинская
Sirdaryo	485,0	241,5	243,5	Сырдарьинская
Toshkent	1 495,2	739,1	756,1	Ташкентская
Farg'ona	1 634,3	802,9	831,4	Ферганская
Xorazm	1 247,2	623,4	623,8	Хорезмская
Toshkent sh.	-	-	-	г.Ташкент

Davomi

Продолжение

Jami aholi

Все население

	Umumiy Оба пола	shu jumladan: в том числе:		
		ayollar женщины	erkaklar мужчины	
		2021		
O'zbekiston Respublikasi	34 558,9	17 180,5	17 378,4	Республика Узбекистан
Qoraqalpog'iston Respublikasi	1 923,7	957,9	965,8	Республика Каракалпақстан
viloyatlar:				области:
Andijon	3 188,1	1 574,0	1 614,1	Андижанская
Buxoro	1 947,1	971,9	975,2	Бухарская
Jizzax	1 410,5	700,1	710,4	Джизакская
Qashqadaryo	3 335,4	1 647,9	1 687,5	Кашкадарьинская
Navoiy	1 013,6	499,8	513,8	Навоийская
Namangan	2 867,5	1 410,9	1 456,6	Наманганская
Samarqand	3 947,7	1 962,0	1 985,7	Самаркандская
Surxondaryo	2 680,8	1 326,1	1 354,7	Сурхандарьинская
Sirdaryo	860,9	428,7	432,2	Сырдарьинская
Toshkent	2 975,9	1 484,0	1 491,9	Ташкентская
Farg'ona	3 820,0	1 895,0	1 925,0	Ферганская
Xorazm	1 893,3	946,5	946,8	Хорезмская
Toshkent sh.	2 694,4	1 375,7	1 318,7	г.Ташкент

Davomi

Продолжение

Shahar aholisi

Городское население

	<i>Umumiy Оба пола</i>	<i>shu jumladan: в том числе:</i>		
		<i>ayollar женщины</i>	<i>erkaklar мужчины</i>	
		2021		
O'zbekiston Respublikasi	17 510,4	8 741,1	8 769,3	Республика Узбекистан
Qoraqalpog'iston Respublikasi	942,0	470,1	471,9	Республика Каракалпакстан
viloyatlar:				области:
Andijon	1 665,9	822,5	843,4	Андижанская
Buxoro	715,4	354,7	360,7	Бухарская
Jizzax	660,0	329,9	330,1	Джизакская
Qashqadaryo	1 432,8	707,3	725,5	Кашкадарьинская
Navoiy	497,0	242,7	254,3	Навоийская
Namangan	1 857,5	912,4	945,1	Наманганская
Samarqand	1 458,7	731,5	727,2	Самаркандская
Surxondaryo	971,2	482,8	488,4	Сурхандарьинская
Sirdaryo	366,7	182,4	184,3	Сырдарьинская
Toshkent	1 469,9	740,0	729,9	Ташкентская
Farg'ona	2 152,1	1 075,7	1 076,4	Ферганская
Xorazm	626,8	313,4	313,4	Хорезмская
Toshkent sh.	2 694,4	1 375,7	1 318,7	г.Ташкент

Davomi

Продолжение

Qishloq aholisi

Сельское население

	Umumiy Оба пола	shu jumladan: в том числе:		
		ayollar женщины	erkaklar мужчины	
		2021		
O'zbekiston Respublikasi	17 048,5	8 439,4	8 609,1	Республика Узбекистан
Qoraqalpog'iston Respublikasi	981,7	487,8	493,9	Республика Каракалпакстан
viloyatlar:				области:
Andijon	1 522,2	751,5	770,7	Андижанская
Buxoro	1 231,7	617,2	614,5	Бухарская
Jizzax	750,5	370,2	380,3	Джизакская
Qashqadaryo	1 902,6	940,6	962,0	Кашкадарьинская
Navoiy	516,6	257,1	259,5	Навийская
Namangan	1 010,0	498,5	511,5	Наманганская
Samarqand	2 489,0	1 230,5	1 258,5	Самаркандская
Surxondaryo	1 709,6	843,3	866,3	Сурхандарьинская
Sirdaryo	494,2	246,3	247,9	Сырдарьинская
Toshkent	1 506,0	744,0	762,0	Ташкентская
Farg'ona	1 667,9	819,3	848,6	Ферганская
Xorazm	1 266,5	633,1	633,4	Хорезмская
Toshkent sh.	-	-	-	г.Ташкент

Davomi

Продолжение

Jami aholi

Все население

	Umumiy Оба пола	shu jumladan: в том числе:		
		ayollar женщины	erkaklar мужчины	
		2022		
O'zbekiston Respublikasi	35 271,3	17 527,1	17 744,2	Республика Узбекистан
Qoraqalpog'iston Respublikasi	1 948,5	970,0	978,5	Республика Каракалпакстан
viloyatlar:				области:
Andijon	3 253,5	1 605,9	1 647,6	Андижанская
Buxoro	1 976,8	986,4	990,4	Бухарская
Jizzax	1 443,4	715,8	727,6	Джизакская
Qashqadaryo	3 408,3	1 683,0	1 725,3	Кашкадарьинская
Navoiy	1 033,9	509,8	524,1	Навоийская
Namangan	2 931,1	1 442,0	1 489,1	Наманганская
Samarqand	4 031,3	2 002,8	2 028,5	Самаркандская
Surxondaryo	2 743,2	1 356,2	1 387,0	Сурхандарьинская
Sirdaryo	878,6	437,5	441,1	Сырдарьинская
Toshkent	2 939,7	1 464,9	1 474,8	Ташкентская
Farg'ona	3 896,4	1 931,8	1 964,6	Ферганская
Xorazm	1 924,2	961,7	962,5	Хорезмская
Toshkent sh.	2 862,4	1 459,3	1 403,1	г.Ташкент

Davomi

Продолжение

Shahar aholisi

Городское население

	Umumiy Оба пола	shu jumladan: в том числе:		
		ayollar женщины	erkaklar мужчины	
		2022		
O'zbekiston Respublikasi	17 935,8	8 949,8	8 986,0	Республика Узбекистан
Qoraqalpog'iston Respublikasi	954,2	476,0	478,2	Республика Каракалпакстан
viloyatlar:				области:
Andijon	1 699,2	838,8	860,4	Андижанская
Buxoro	725,9	360,1	365,8	Бухарская
Jizzax	677,0	338,1	338,9	Джизакская
Qashqadaryo	1 460,0	720,3	739,7	Кашкадарьинская
Navoiy	505,5	247,0	258,5	Навоийская
Namangan	1 899,5	932,9	966,6	Наманганская
Samarqand	1 483,2	743,3	739,9	Самаркандская
Surxondaryo	993,3	493,5	499,8	Сурхандарьинская
Sirdaryo	374,3	186,1	188,2	Сырдарьинская
Toshkent	1 476,5	742,9	733,6	Ташкентская
Farg'ona	2 188,7	1 093,3	1 095,4	Ферганская
Xorazm	636,1	318,2	317,9	Хорезмская
Toshkent sh.	2 862,4	1 459,3	1 403,1	г.Ташкент

Davomi

Продолжение

Qishloq aholisi

Сельское население

	<i>Umumiy</i> Оба пола	<i>shu jumladan:</i> <i>в том числе:</i>		
		<i>ayollar</i> женщины	<i>erkaklar</i> мужчины	
		2022		
O'zbekiston Respublikasi	17 335,5	8 577,3	8 758,2	Республика Узбекистан
Qoraqalpog'iston Respublikasi	994,3	494,0	500,3	Республика Каракалпакстан
viloyatlar:				области:
Andijon	1 554,3	767,1	787,2	Андижанская
Buxoro	1 250,9	626,3	624,6	Бухарская
Jizzax	766,4	377,7	388,7	Джизакская
Qashqadaryo	1 948,3	962,7	985,6	Кашкадарьинская
Navoiy	528,4	262,8	265,6	Навоийская
Namangan	1 031,6	509,1	522,5	Наманганская
Samarqand	2 548,1	1 259,5	1 288,6	Самаркандская
Surxondaryo	1 749,9	862,7	887,2	Сурхандарьинская
Sirdaryo	504,3	251,4	252,9	Сырдарьинская
Toshkent	1 463,2	722,0	741,2	Ташкентская
Farg'ona	1 707,7	838,5	869,2	Ферганская
Xorazm	1 288,1	643,5	644,6	Хорезмская
Toshkent sh.	-	-	-	г.Ташкент

**AHOLI SONI BO'YICHA SHAHAR VA SHAHARCHALARNING
GURUHLANISHI KO'RSATKICHLARI**

**ГРУППИРОВКА ГОРОДОВ И ГОРОДСКИХ ПОСЕЛКОВ
ПО ЧИСЛЕННОСТИ НАСЕЛЕНИЯ**

**Aholi soni bo'yicha shahar va shaharchalarning guruhlanishi
(yil boshiga; birlikda)**

**Группировка городов и городских поселков
по численности населения
(на начало года; в единицах)**

	<i>Shaharlar va shaharchalar soni</i>					
	<i>Число городов и городских поселений</i>					
	2018	2019	2020	2021	2022	
Shahar va shaharchalar - jami	1 190	1 190	1 187	1 187	1 182	Города и городские поселки - всего
<i>shundan yashovchilar soniga ko'ra, ming kishi</i>						<i>из них с числом жителей, тысяч человек</i>
3 gacha	228	219	197	183	180	до 3
3-4,9	397	395	397	398	391	3-4,9
5-9,9	307	315	326	337	339	5-9,9
10-19,9	142	144	148	148	150	10-19,9
20-49,9	78	77	79	79	79	20-49,9
50-99,9	20	22	22	24	24	50-99,9
100-249,9	10	10	10	10	10	100-249,9
250-499,9	5	5	5	5	6	250-499,9
500-999,9	2	2	2	2	2	500-999,9
1 mln. va yuqori	1	1	1	1	1	1 млн. и более

Davomi

Продолжение

	<i>Shaharlar soni</i>					
	<i>Число городов</i>					
	<i>2018</i>	<i>2019</i>	<i>2020</i>	<i>2021</i>	<i>2022</i>	
Shaharlar - jami	119	119	120	120	120	Города - всего
shundan yashov- chilar soniga ko'ra, ming kishi						из них с числом жителей, тысяч человек
3 gacha	-	-	-	-	-	до 3
3-4,9	-	-	-	-	-	3-4,9
5-9,9	3	3	4	3	3	5-9,9
10-19,9	28	28	27	27	26	10-19,9
20-49,9	50	48	49	48	48	20-49,9
50-99,9	20	22	22	24	24	50-99,9
100-249,9	10	10	10	10	10	100-249,9
250-499,9	5	5	5	5	6	250-499,9
500-999,9	2	2	2	2	2	500-999,9
1 mln. va yuqori	1	1	1	1	1	1 млн. и более

Davomi

Продолжение

	<i>Shaharchalar soni</i>					
	<i>Число городских поселков</i>					
	<i>2018</i>	<i>2019</i>	<i>2020</i>	<i>2021</i>	<i>2022</i>	
Shaharchalar - jami	1 071	1 071	1 067	1 067	1 062	Городские поселки - всего
shundan yashovchilar soniga ko'ra, ming kishi						из них с числом жителей, тысяч человек
3 gacha	228	219	197	183	180	до 3
3-4,9	397	395	397	398	391	3-4,9
5-9,9	304	312	322	334	336	5-9,9
10-19,9	114	116	121	121	124	10-19,9
20-49,9	28	29	30	31	31	20-49,9
50-99,9	-	-	-	-	-	50-99,9
100 va yuqori	-	-	-	-	-	100 и более

**Shahar va shaharchalardagi doimiy aholi soni
(yil boshiga; ming kishi)**

**Численность постоянного населения
в городах и городских поселениях
(на начало года; тысяч человек)**

	2018	2019	2020	2021	2022	
Shahar va shaharchalar - jami	16 532,7	16 806,7	17 144,1	17 510,4	17 935,8	Города и городские поселки - всего
<i>shundan yashovchilar soniga ko'ra, ming kishi</i>						<i>из них с числом жителей, тысяч человек</i>
3 gacha	577,1	559,4	501,4	465,4	464,5	до 3
3-4,9	1 534,6	1 534,0	1 531,1	1 534,4	1 535,9	3-4,9
5-9,9	2 058,3	2 119,7	2 189,8	2 269,9	2 302,0	5-9,9
10-19,9	1 955,1	2 000,0	2 053,5	2 069,4	2 129,5	10-19,9
20-49,9	2 333,9	2 291,4	2 368,7	2 346,5	2 381,5	20-49,9
50-99,9	1 388,6	1 512,3	1 539,6	1 667,1	1 613,8	50-99,9
100-249,9	1 597,7	1 617,1	1 679,8	1 709,4	1 590,3	100-249,9
250-499,9	1 527,5	1 547,5	1 571,2	1 592,4	1 868,1	250-499,9
500-999,9	1 102,0	1 122,4	1 144,3	1 168,5	1 194,7	500-999,9
1 mln. va yuqori	2 457,9	2 502,9	2 564,7	2 687,4	2 855,5	1 млн. и более

Davomi

Продолжение

	2018	2019	2020	2021	2022	
Shaharlar - jami	10 140,9	10 301,8	10 540,2	10 796,5	11 122,0	Города - всего
shundan yashov- chilar soniga ko'ra, ming kishi						из них с числом жителей, тысяч человек
3 gacha	-	-	-	-	-	до 3
3-4,9	-	-	-	-	-	3-4,9
5-9,9	27,1	27,4	34,7	28,0	27,6	5-9,9
10-19,9	422,5	429,5	416,7	410,5	416,2	10-19,9
20-49,9	1 617,6	1 542,7	1 589,2	1 533,2	1 555,8	20-49,9
50-99,9	1 388,6	1 512,3	1 539,6	1 667,1	1 613,8	50-99,9
100-249,9	1 597,7	1 617,1	1 679,8	1 709,4	1 590,3	100-249,9
250-499,9	1 527,5	1 547,5	1 571,2	1 592,4	1 868,1	250-499,9
500-999,9	1 102,0	1 122,4	1 144,3	1 168,5	1 194,7	500-999,9
1 mln. va yuqori	2 457,9	2 502,9	2 564,7	2 687,4	2 855,5	1 млн. и более

Davomi

Продолжение

	2018	2019	2020	2021	2022	
Shaharchalar - jami	6 391,8	6 504,9	6 603,9	6 713,9	6 813,8	Городские поселки - всего
shundan yashov- chilar soniga ko'ra, ming kishi						из них с числом жителей, тысяч человек
3 gacha	577,1	559,4	501,4	465,4	464,5	до 3
3-4,9	1 534,6	1 534,0	1 531,1	1 534,4	1 535,9	3-4,9
5-9,9	2 031,2	2 092,3	2 155,1	2 241,9	2 274,4	5-9,9
10-19,9	1 532,6	1 570,5	1 636,8	1 658,9	1 713,3	10-19,9
20-49,9	716,3	748,7	779,5	813,3	825,7	20-49,9
50-99,9	-	-	-	-	-	50-99,9
100 va yuqori	-	-	-	-	-	100 и более

**Aholi soni bo'yicha shahar va shaharchalarning guruhlanishi
(2022- yil 1 yanvar holatiga; birlikda)**

**Группировка городов и городских поселков
по численности населения
(на 1 января 2022 года; в единицах)**

	<i>Jami</i>	<i>3 ming kishi- gacha</i>	<i>3-4,9 ming kishi- gacha</i>	<i>5-9,9 ming kishi- gacha</i>	<i>10-19,9 ming kishi- gacha</i>	
	<i>Всего</i>	<i>до 3-х тыс. чел.</i>	<i>3-4,9 тыс. чел.</i>	<i>5-9,9 тыс. чел.</i>	<i>10-19,9 тыс. чел.</i>	
O'zbekiston Respublikasi	1 182	180	391	339	150	Республика Узбекистан
Qoraqalpog'iston Respublikasi	38	9	6	5	9	Республика Каракалпакстан
viloyatlar:						области:
Andijon	90	1	8	37	26	Андижанская
Buxoro	79	30	34	5	6	Бухарская
Jizzax	48	4	11	15	12	Джизакская
Qashqadaryo	129	16	55	32	15	Кашкадарьинская
Navoiy	53	23	17	4	3	Навоийская
Namangan	123	2	18	77	13	Наманганская
Samarqand	99	14	37	24	11	Самаркандская
Surxondaryo	120	15	62	28	9	Сурхандарьинская
Sirdaryo	30	3	10	6	7	Сырдарьинская
Toshkent	106	29	28	24	10	Ташкентская
Farg'ona	206	25	80	66	24	Ферганская
Xorazm	59	9	25	15	5	Хорезмская
Toshkent sh.	2	0	-	1	-	г. Ташкент

Davomi

Продолжение

	20-49,9 ming kishigacha 20-49,9 тыс. чел.	50-99,9 ming kishigacha 50-99,9 тыс. чел.	100-249,9 ming kishigacha 100-249,9 тыс. чел.	
O'zbekiston Respublikasi	79	24	10	Республика Узбекистан
Qoraqalpog'iston Respublikasi	3	5	-	Республика Каракалпакстан
viloyatlar:				области:
Andijon	15	2	-	Андижанская
Buxoro	2	1	-	Бухарская
Jizzax	5	0	1	Джизакская
Qashqadaryo	8	1	1	Кашкадарьинская
Navoiy	3	2	1	Навийская
Namangan	9	3	-	Наманганская
Samarqand	10	2	-	Самаркандская
Surxondaryo	4	1	1	Сурхандарьинская
Sirdaryo	3	1	-	Сырдарьинская
Toshkent	8	3	4	Ташкентская
Farg'ona	6	2	1	Ферганская
Xorazm	3	1	1	Хорезмская
Toshkent sh.	-	-	-	г. Ташкент

Davomi

Продолжение

	<i>250-499,9 ming kishigacha 250-499,9 тыс. чел.</i>	<i>500-999,9 ming kishigacha 500-999,9 тыс. чел.</i>	<i>1 million va yuqori 1 миллион и более</i>	
O'zbekiston Respublikasi	6	2	1	Республика Узбекистан
Qoraqalpog'iston Respublikasi	1	-	-	Республика Каракалпакстан
viloyatlar:				области:
Andijon	1	-	-	Андижанская
Buxoro	1	-	-	Бухарская
Jizzax	-	-	-	Джизакская
Qashqadaryo	1	-	-	Кашкадарьинская
Navoiy	-	-	-	Навоийская
Namangan	-	1	-	Наманганская
Samarqand	-	1	-	Самаркандская
Surxondaryo	-	-	-	Сурхандарьинская
Sirdaryo	-	-	-	Сырдарьинская
Toshkent	-	-	-	Ташкентская
Farg'ona	2	-	-	Ферганская
Xorazm	-	-	-	Хорезмская
Toshkent sh.	-	-	1	г. Ташкент

**Shahar va shaharchalardagi doimiy aholi sonining guruhlanishi
(2022- yil 1- yanvar holatiga; ming kishi)**

**Группировка численности постоянного населения
в городах и городских поселениях
(на 1 января 2022 года; тысяч человек)**

	<i>Jami</i>	<i>3 ming kishi- gacha</i>	<i>3-4,9 ming kishi- gacha</i>	<i>5-9,9 ming kishi- gacha</i>	<i>10-19,9 ming kishi- gacha</i>	
	<i>Всего</i>	<i>до 3-х тыс. чел.</i>	<i>3-4,9 тыс. чел.</i>	<i>5-9,9 тыс. чел.</i>	<i>10-19,9 тыс. чел.</i>	
O'zbekiston Respublikasi	17 935,8	464,5	1 535,9	2 302,0	2 129,5	Республика Узбекистан
Qoraqalpog'iston Respublikasi	954,2	21,8	23,3	27,9	133,5	Республика Каракалпақстан
viloyatlar:						области:
Andijon	1 699,2	2,8	30,9	271,8	348,1	Андижанская
Buxoro	725,9	82,1	121,7	28,5	99,5	Бухарская
Jizzax	675,3	11,3	45,4	107,1	179,0	Джизакская
Qashqadaryo	1 460,0	41,2	223,1	229,6	210,6	Кашкадарьинская
Navoiy	505,5	52,4	63,8	32,8	42,4	Навоийская
Namangan	1 899,5	5,0	78,3	506,5	188,2	Наманганская
Samarqand	1 483,1	35,4	150,3	169,0	147,8	Самарқандская
Surxondaryo	993,3	41,8	242,7	178,5	130,1	Сурхандарьинская
Sirdaryo	374,3	7,3	38,0	37,6	112,9	Сырдарьинская
Toshkent	1 478,3	72,4	105,8	162,0	129,1	Ташкентская
Farg'ona	2 188,7	67,3	313,4	449,5	324,4	Ферганская
Xorazm	636,1	23,7	99,2	94,3	83,9	Хорезмская
Toshkent sh.	2 862,4	-	-	6,9	-	г. Ташкент

Davomi

Продолжение

	<i>20-49,9 ming kishigacha</i> <i>20-49,9 тыс. чел.</i>	<i>50-99,9 ming kishigacha</i> <i>50-99,9 тыс. чел.</i>	<i>100-249,9 ming kishigacha</i> <i>100-249,9 тыс. чел.</i>	
O'zbekiston Respublikasi	2 381,5	1 613,8	1 590,3	Республика Узбекистан
Qoraqalpog'iston Respublikasi	110,3	311,1	-	Республика Каракалпакстан
viloyatlar:				области:
Andijon	427,3	159,8	-	Андижанская
Buxoro	73,0	62,3	-	Бухарская
Jizzax	146,0	0,0	186,5	Джизакская
Qashqadaryo	256,2	82,6	142,2	Кашкадарьинская
Navoiy	91,7	75,2	147,2	Навоийская
Namangan	262,7	197,7	-	Наманганская
Samarqand	287,0	160,0	-	Самаркандская
Surxondaryo	119,6	93,1	187,5	Сурхандарьинская
Sirdaryo	106,0	72,5	-	Сырдарьинская
Toshkent	244,1	199,8	565,1	Ташкентская
Farg'ona	164,6	104,4	215,1	Ферганская
Xorazm	93,0	95,3	146,7	Хорезмская
Toshkent sh.	-	-	-	г. Ташкент

Davomi

Продолжение

	<i>250-499,9 ming kishigacha</i> <i>250-499,9 тыс. чел.</i>	<i>500-999,9 ming kishigacha</i> <i>500-999,9 тыс. чел.</i>	<i>1 million va yuqori</i> <i>1 миллион и более</i>	
O'zbekiston Respublikasi	1 868,1	1 194,7	2 855,5	Республика Узбекистан
Qoraqalpog'iston Respublikasi	326,3	-	-	Республика Каракалпакстан
viloyatlar:				области:
Andijon	458,5	-	-	Андижанская
Buxoro	258,8	-	-	Бухарская
Jizzax	-	-	-	Джизакская
Qashqadaryo	274,5	-	-	Кашкадарьинская
Navoiy	-	-	-	Навоийская
Namangan	-	661,1	-	Наманганская
Samarqand	-	533,6	-	Самаркандская
Surxondaryo	-	-	-	Сурхандарьинская
Sirdaryo	-	-	-	Сырдарьинская
Toshkent	-	-	-	Ташкентская
Farg'ona	550,0	-	-	Ферганская
Xorazm	-	-	-	Хорезмская
Toshkent sh.	-	-	2 855,5	г. Ташкент

**Aholi soni bo'yicha shaharlarning guruhlanishi
(2022- yil 1- yanvar holatiga; birlikda)**

**Группировка городов по численности населения
(на 1 января 2022 года; в единицах)**

	<i>Jami</i>	<i>5-9,9 ming kishigacha</i>	<i>10-19,9 ming kishigacha</i>	
	<i>Всего</i>	<i>5-9,9 тыс. чел.</i>	<i>10-19,9 тыс. чел.</i>	
O'zbekiston Respublikasi	120	3	26	Республика Узбекистан
Qoraqalpog'iston Respublikasi	12	-	4	Республика Каракалпакстан
viloyatlar:				области:
Andijon	11	-	1	Андижанская
Buxoro	11	1	6	Бухарская
Jizzax	6	-	1	Джизакская
Qashqadaryo	12	-	2	Кашкадарьинская
Navoiy	7	-	2	Навоийская
Namangan	8	-	-	Наманганская
Samarqand	11	1	2	Самаркандская
Surxondaryo	8	0	2	Сурхандарьинская
Sirdaryo	5	0	2	Сырдарьинская
Toshkent	16	1	2	Ташкентская
Farg'ona	9	-	1	Ферганская
Xorazm	3	-	1	Хорезмская
Toshkent sh.	1	-	-	г. Ташкент

Davomi

Продолжение

	20-49,9 ming kishigacha 20-49,9 тыс. чел.	50-99,9 ming kishigacha 50-99,9 тыс. чел.	100-249,9 ming kishigacha 100-249,9 тыс. чел.	
O'zbekiston Respublikasi	48	24	10	Республика Узбекистан
Qoraqalpog'iston Respublikasi	2	5	-	Республика Каракалпакстан
viloyatlar:				области:
Andijon	7	2	-	Андижанская
Buxoro	2	1	-	Бухарская
Jizzax	4	-	1	Джизакская
Qashqadaryo	7	1	1	Кашкадарьинская
Navoiy	2	2	1	Навоийская
Namangan	4	3	-	Наманганская
Samarqand	5	2	-	Самаркандская
Surxondaryo	4	1	1	Сурхандарьинская
Sirdaryo	2	1	-	Сырдарьинская
Toshkent	6	3	4	Ташкентская
Farg'ona	3	2	1	Ферганская
Xorazm	-	1	1	Хорезмская
Toshkent sh.	-	-	-	г. Ташкент

Davomi

Продолжение

	250-499,9 ming kishigacha 250-499,9 тыс. чел.	500-999,9 ming kishigacha 500-999,9 тыс. чел.	1 million va yuqori 1 миллион и более	
O'zbekiston Respublikasi	6	2	1	Республика Узбекистан
Qoraqalpog'iston Respublikasi	1	-	-	Республика Каракалпакстан
viloyatlar:				области:
Andijon	1	-	-	Андижанская
Buxoro	1	-	-	Бухарская
Jizzax	-	-	-	Джизакская
Qashqadaryo	1	-	-	Кашкадарьинская
Navoiy	-	-	-	Навоийская
Namangan	-	1	-	Наманганская
Samarqand	-	1	-	Самаркандская
Surxondaryo	-	-	-	Сурхандарьинская
Sirdaryo	-	-	-	Сырдарьинская
Toshkent	-	-	-	Ташкентская
Farg'ona	2	-	-	Ферганская
Xorazm	-	-	-	Хорезмская
Toshkent sh.	-	-	1	г. Ташкент

**Shaharlardagi doimiy aholi soni
(2022- yil 1- yanvar holatiga; ming kishi)**

**Численность постоянного населения в городах
(на 1 января 2022 года; тысяч человек)**

	<i>Jami</i>	<i>5-9,9 ming kishigacha</i>	<i>10-19,9 ming kishigacha</i>	
	<i>Всего</i>	<i>5-9,9 тыс. чел.</i>	<i>10-19,9 тыс. чел.</i>	
O'zbekiston Respublikasi	11 122,0	27,6	416,2	Республика Узбекистан
Qoraqalpog'iston Respublikasi	779,6	-	62,8	Республика Каракалпакстан
<i>viloyatlar:</i>				<i>области:</i>
Andijon	860,8	-	17,4	Андижанская
Buxoro	493,6	-	99,5	Бухарская
Jizzax	322,9	-	19,2	Джизакская
Qashqadaryo	759,7	-	28,3	Кашкадарьинская
Navoiy	328,6	8,3	31,4	Навоийская
Namangan	999,9	-	-	Наманганская
Samarqand	878,3	9,9	28,2	Самаркандская
Surxondaryo	430,8	-	30,6	Сурхандарьинская
Sirdaryo	182,0	-	32,8	Сырдарьинская
Toshkent	988,6	9,4	29,3	Ташкентская
Farg'ona	979,9	-	16,9	Ферганская
Xorazm	261,8	-	19,8	Хорезмская
Toshkent sh.	2 855,5	-	0,0	г. Ташкент

Davomi

Продолжение

	<i>20-49,9 ming kishigacha</i>	<i>50-99,9 ming kishigacha</i>	<i>100-249,9 ming kishigacha</i>	
	<i>20-49,9 тыс. чел.</i>	<i>50-99,9 тыс. чел.</i>	<i>100-249,9 тыс. чел.</i>	
O'zbekiston Respublikasi	1 555,8	1 613,8	1 590,3	Республика Узбекистан
Qoraqalpog'iston Respublikasi	79,4	311,1	-	Республика Каракалпакстан
viloyatlar:				области:
Andijon	225,1	159,8	-	Андижанская
Buxoro	73,0	62,3	-	Бухарская
Jizzax	117,2	0,0	186,5	Джизакская
Qashqadaryo	232,1	82,6	142,2	Кашкадарьинская
Navoiy	66,5	75,2	147,2	Навийская
Namangan	141,1	197,7	-	Наманганская
Samarqand	146,6	160,0	-	Самаркандская
Surxondaryo	119,6	93,1	187,5	Сурхандарьинская
Sirdaryo	76,7	72,5	-	Сырдарьинская
Toshkent	185,0	199,8	565,1	Ташкентская
Farg'ona	93,5	104,4	215,1	Ферганская
Xorazm	-	95,3	146,7	Хорезмская
Toshkent sh.	-	-	-	г. Ташкент

Davomi

Продолжение

	250-499,9 ming kishigacha 250-499,9 тыс. чел.	500-999,9 ming kishigacha 500-999,9 тыс. чел.	1 million va yuqori 1 миллион и более	
O'zbekiston Respublikasi	1 868,1	1 194,7	2 855,5	Республика Узбекистан
Qoraqalpog'iston Respublikasi	326,3	-	-	Республика Каракалпакстан
viloyatlar:				области:
Andijon	458,5	-	-	Андижанская
Buxoro	258,8	-	-	Бухарская
Jizzax	-	-	-	Джизакская
Qashqadaryo	274,5	-	-	Кашкадарьинская
Navoiy	-	-	-	Навойская
Namangan	-	661,1	-	Наманганская
Samarqand	-	533,6	-	Самаркандская
Surxondaryo	-	-	-	Сурхандарьинская
Sirdaryo	-	-	-	Сырдарьинская
Toshkent	-	-	-	Ташкентская
Farg'ona	550,0	-	-	Ферганская
Xorazm	-	-	-	Хорезмская
Toshkent sh.	-	-	2 855,5	г. Ташкент

**Aholi soni bo'yicha shaharchalarning guruhlanishi
(2022- yil 1- yanvar holatiga; birlikda)**

**Группировка городских поселков по численности населения
(на 1 января 2022г.; в единицах)**

	<i>Jami</i>	<i>3 ming kishi- gacha</i>	<i>3-4,9 ming kishi- gacha</i>	<i>5-9,9 ming kishi- gacha</i>	<i>10-19,9 ming kishi- gacha</i>	<i>20-49,9 ming kishi- gacha</i>	
	<i>Vsego</i>	<i>до 3-х тыс. чел.</i>	<i>3-4,9 тыс. чел.</i>	<i>5-9,9 тыс. чел.</i>	<i>10-19,9 тыс. чел.</i>	<i>20-49,9 тыс. чел.</i>	
O'zbekiston Respublikasi	1 062	180	391	336	124	31	Республика Узбекистан
Qoraqalpog'iston Respublikasi	26	9	6	5	5	1	Республика Каракалпакстан
viloyatlar:							области:
Andijon	79	1	8	37	25	8	Андижанская
Buxoro	68	30	34	4	-	-	Бухарская
Jizzax	42	4	11	15	11	1	Джизакская
Qashqadaryo	117	16	55	32	13	1	Кашкадарьинская
Navoiy	46	23	17	4	1	1	Навоийская
Namangan	115	2	18	77	13	5	Наманганская
Samarqand	88	14	37	23	9	5	Самаркандская
Surxondaryo	112	15	62	28	7	0	Сурхандарьинская
Sirdaryo	25	3	10	6	5	1	Сырдарьинская
Toshkent	90	29	28	23	8	2	Ташкентская
Farg'ona	197	25	80	66	23	3	Ферганская
Xorazm	56	9	25	15	4	3	Хорезмская
Toshkent sh.	1	-	-	1	-	-	г. Ташкент

**Shaharchalardagi doimiy aholi soni
(2022- yil 1- yanvar holatiga; ming kishi)**

**Численность постоянного населения в городских поселках
(на 1 января 2022 года; тысяч человек)**

	<i>Jami</i> <i>Всего</i>	<i>3 ming kishigacha</i> <i>до 3-х тыс. чел.</i>	<i>3-4,9 ming kishigacha</i> <i>3-4,9 тыс. чел.</i>	
O'zbekiston Respublikasi	6 813,8	464,5	1 535,9	Республика Узбекистан
Qoraqalpog'iston Respublikasi	174,6	21,8	23,3	Республика Каракалпакстан
viloyatlar:				области:
Andijon	838,4	2,8	30,9	Андижанская
Buxoro	232,2	82,1	121,7	Бухарская
Jizzax	352,4	11,3	45,4	Джизакская
Qashqadaryo	700,3	41,2	223,1	Кашкадарьинская
Navoiy	176,9	52,4	63,8	Навоийская
Namangan	899,6	5,0	78,3	Наманганская
Samarqand	604,8	35,4	150,3	Самаркандская
Surxondaryo	562,5	41,8	242,7	Сурхандарьинская
Sirdaryo	192,3	7,3	38,0	Сырдарьинская
Toshkent	489,7	72,4	105,8	Ташкентская
Farg'ona	1 208,8	67,3	313,4	Ферганская
Xorazm	374,3	23,7	99,2	Хорезмская
Toshkent sh.	6,9	-	-	г. Ташкент

Davomi

Продолжение

	<i>5-9,9 ming kishigacha</i>	<i>10-19,9 ming kishigacha</i>	<i>20-49,9 ming kishigacha</i>	
	<i>5-9,9 тыс.чел.</i>	<i>10-19,9 тыс.чел.</i>	<i>20-49,9 тыс.чел.</i>	
O'zbekiston Respublikasi	2 274,4	1 713,3	825,7	Республика Узбекистан
Qoraqalpog'iston Respublikasi	27,9	70,7	30,9	Республика Каракалпакстан
viloyatlar:				области:
Andijon	271,8	330,7	202,2	Андижанская
Buxoro	28,5	-	-	Бухарская
Jizzax	107,1	159,8	28,8	Джизакская
Qashqadaryo	229,6	182,3	24,1	Кашкадарьинская
Navoiy	24,5	11,0	25,2	Навоийская
Namangan	506,5	188,2	121,6	Наманганская
Samarqand	159,1	119,6	140,4	Самаркандская
Surxondaryo	178,5	99,5	-	Сурхандарьинская
Sirdaryo	37,6	80,1	29,3	Сырдарьинская
Toshkent	152,6	99,8	59,1	Ташкентская
Farg'ona	449,5	307,5	71,1	Ферганская
Xorazm	94,3	64,1	93,0	Хорезмская
Toshkent sh.	6,9	-	-	г. Ташкент

AHOLINING YOSH TARKIBI BO'YICHA TAQSIMLANISHI
РАСПРЕДЕЛЕНИЕ НАСЕЛЕНИЯ ПО ВОЗРАСТУ

Aholining yosh tarkibi bo'yicha taqsimlanishi
 (yil boshiga; ming kishi)

Распределение населения по возрасту
 (на начало года; тысяч человек)

Jami aholi

Все население

	Umumiy Оба пола	shu jumladan: в том числе:		
		ayollar женщины	erkaklar мужчины	
		2019		
Jami	33 255,5	16 544,9	16 710,6	Всего
shu jumladan yoshlari, yosh:				в том числе в возрасте, лет:
0-2	2 134,1	1 021,0	1 113,1	0-2
3-5	2 078,7	998,6	1 080,1	3-5
6-7	1 255,4	604,8	650,6	6-7
8-15	4 629,7	2 248,0	2 381,7	8-15
16-17	1 020,0	496,9	523,1	16-17
18-19	1 039,1	507,9	531,2	18-19
20-24	2 985,4	1 458,3	1 527,1	20-24
25-29	3 203,2	1 574,5	1 628,7	25-29
30-34	2 987,3	1 482,6	1 504,7	30-34
35-39	2 395,3	1 196,6	1 198,7	35-39
40-49	3 854,9	1 942,0	1 912,9	40-49
50-59	3 080,5	1 602,8	1 477,7	50-59
60-69	1 738,2	920,3	817,9	60-69
70-74	310,6	169,8	140,8	70-74
75-79	249,3	138,3	111,0	75-79
80-84	156,9	93,1	63,8	80-84
85 yosh va kattalar	136,9	89,4	47,5	85 и старше
jami aholi sonidan yoshi bo'yicha:				из общей численно- сти населения в возрасте:
mehnatga layoqatli yoshdan kichiklar	10 097,9	4 872,4	5 225,5	моложе трудоспособного
mehnatga layoqatli yoshdagilar	19 791,7	9 487,6	10 304,1	трудоспособном
mehnatga layoqatli yoshdan kattalar	3 365,9	2 184,9	1 181,0	старше трудоспособного

Davomi

Продолжение

Shahar aholisi

Городское население

	Umumiy Оба пола	shu jumladan: в том числе:		
		ayollar женщины	erkaklar мужчины	
		2019		
Jami	16 806,7	8 396,3	8 410,4	Всего
shu jumladan yoshlari, yosh:				в том числе в возрасте, лет:
0-2	984,1	470,0	514,1	0-2
3-5	946,5	454,8	491,7	3-5
6-7	577,8	278,1	299,7	6-7
8-15	2 172,7	1 057,3	1 115,4	8-15
16-17	502,2	245,0	257,2	16-17
18-19	514,8	252,6	262,2	18-19
20-24	1 485,4	725,0	760,4	20-24
25-29	1 572,1	766,6	805,5	25-29
30-34	1 531,2	756,2	775,0	30-34
35-39	1 248,3	623,6	624,7	35-39
40-49	2 100,0	1 056,7	1 043,3	40-49
50-59	1 676,4	873,4	803,0	50-59
60-69	991,0	533,8	457,2	60-69
70-74	185,4	104,8	80,6	70-74
75-79	144,0	84,3	59,7	75-79
80-84	90,9	57,6	33,3	80-84
85 yosh va kattalar	83,9	56,5	27,4	85 и старше
jami aholi sonidan yoshi bo'yicha:				из общей численно- сти населения в возрасте:
mehnatga layoqatli yoshdan kichiklar	4 681,1	2 260,2	2 420,9	моложе трудоспособного
mehnatga layoqatli yoshdagilar	10 204,9	4 873,6	5 331,3	трудоспособном
mehnatga layoqatli yoshdan kattalar	1 920,7	1 262,5	658,2	старше трудоспособного

Davomi
Qishloq aholisi

Продолжение
Сельское население

	Umumiy Оба пола	shu jumladan: в том числе:		
		ayollar женщины	erkaklar мужчины	
		2019		
Jami	16 448,8	8 148,6	8 300,2	Всего
shu jumladan yoshlari, yosh:				в том числе в возрасте, лет:
0-2	1 150,0	551,0	599,0	0-2
3-5	1 132,2	543,8	588,4	3-5
6-7	677,6	326,7	350,9	6-7
8-15	2 457,0	1 190,7	1 266,3	8-15
16-17	517,8	251,9	265,9	16-17
18-19	524,3	255,3	269,0	18-19
20-24	1 500,0	733,3	766,7	20-24
25-29	1 631,1	807,9	823,2	25-29
30-34	1 456,1	726,4	729,7	30-34
35-39	1 147,0	573,0	574,0	35-39
40-49	1 754,9	885,3	869,6	40-49
50-59	1 404,1	729,4	674,7	50-59
60-69	747,2	386,5	360,7	60-69
70-74	125,2	65,0	60,2	70-74
75-79	105,3	54,0	51,3	75-79
80-84	66,0	35,5	30,5	80-84
85 yosh va kattalar	53,0	32,9	20,1	85 и старше
jami aholi sonidan yoshi bo'yicha:				из общей численно- сти населения в возрасте:
mehnatga layoqatli yoshdan kichiklar	5 416,8	2 612,2	2 804,6	моложе трудоспособного
mehnatga layoqatli yoshdagilar	9 586,8	4 614,0	4 972,8	трудоспособном
mehnatga layoqatli yoshdan kattalar	1 445,2	922,4	522,8	старше трудоспособного

Davomi

Продолжение

Jami aholi

Все население

	<i>Umumiy</i> Оба пола	<i>shu jumladan:</i>		
		<i>в том числе:</i>		
		<i>ayollar</i> женщины	<i>erkaklar</i> мужчины	
Jami	33 905,2	16 859,9	17 045,3	Всего
shu jumladan yoshlari, yosh:		2020		в том числе в возрасте, лет:
0-2	2 218,2	1 061,8	1 156,4	0-2
3-5	2 130,5	1 022,9	1 107,6	3-5
6-7	1 297,0	624,8	672,2	6-7
8-15	4 754,9	2 306,8	2 448,1	8-15
16-17	1 017,9	494,7	523,2	16-17
18-19	1 010,8	493,3	517,5	18-19
20-24	2 890,7	1 411,6	1 479,1	20-24
25-29	3 212,5	1 577,8	1 634,7	25-29
30-34	3 037,5	1 504,7	1 532,8	30-34
35-39	2 492,2	1 243,9	1 248,3	35-39
40-49	3 968,9	1 997,8	1 971,1	40-49
50-59	3 111,6	1 617,3	1 494,3	50-59
60-69	1 875,0	993,2	881,8	60-69
70-74	359,5	197,1	162,4	70-74
75-79	216,2	119,4	96,8	75-79
80-84	172,5	102,1	70,4	80-84
85 yosh va kattalar	139,3	90,7	48,6	85 и старше
jami aholi sonidan yoshi bo'yicha:				из общей численно- сти населения в возрасте:
mehnatga layoqatli yoshdan kichiklar	10 400,6	5 016,3	5 384,3	моложе трудоспособного
mehnatga layoqatli yoshdagilar	19 951,6	9 550,6	10 401,0	трудоспособном
mehnatga layoqatli yoshdan kattalar	3 553,0	2 293,0	1 260,0	старше трудоспособного

Davomi

Продолжение

Shahar aholisi

Городское население

	Umumiy Оба пола	shu jumladan: в том числе:		
		ayollar женщины	erkaklar мужчины	
		2020		
Jami	17 144,1	8 561,2	8 582,9	Всего
shu jumladan yoshlari, yosh:				в том числе в возрасте, лет:
0-2	1 029,2	492,3	536,9	0-2
3-5	975,8	468,2	507,6	3-5
6-7	598,4	288,0	310,4	6-7
8-15	2 220,1	1 079,0	1 141,1	8-15
16-17	502,2	244,3	257,9	16-17
18-19	500,1	244,7	255,4	18-19
20-24	1 445,3	707,0	738,3	20-24
25-29	1 583,1	772,7	810,4	25-29
30-34	1 547,2	762,1	785,1	30-34
35-39	1 301,3	648,9	652,4	35-39
40-49	2 147,1	1 083,2	1 063,9	40-49
50-59	1 703,2	882,2	821,0	50-59
60-69	1 061,8	571,6	490,2	60-69
70-74	217,2	122,8	94,4	70-74
75-79	126,1	73,2	52,9	75-79
80-84	100,0	63,1	36,9	80-84
85 yosh va kattalar	86,0	57,9	28,1	85 и старше
jami aholi sonidan yoshi bo'yicha:				из общей численности населения в возрасте:
mehnatga layoqatli yoshdan kichiklar	4 823,5	2 327,5	2 496,0	моложе трудоспособного
mehnatga layoqatli yoshdagilar	10 296,5	4 912,1	5 384,4	трудоспособном
mehnatga layoqatli yoshdan kattalar	2 024,1	1 321,6	702,5	старше трудоспособного

Davomi

Продолжение

Qishloq aholisi

Сельское население

	Umumiy Оба пола	shu jumladan:		
		v tom chisla:		
		ayollar женщины	erkaklar мужчины	
Jami	16 761,1	8 298,7	8 462,4	Всего
shu jumladan yoshlari, yosh:		2020		в том числе в возрасте, лет:
0-2	1 189,0	569,5	619,5	0-2
3-5	1 154,7	554,7	600,0	3-5
6-7	698,6	336,8	361,8	6-7
8-15	2 534,8	1 227,8	1 307,0	8-15
16-17	515,7	250,4	265,3	16-17
18-19	510,7	248,6	262,1	18-19
20-24	1 445,4	704,6	740,8	20-24
25-29	1 629,4	805,1	824,3	25-29
30-34	1 490,3	742,6	747,7	30-34
35-39	1 190,9	595,0	595,9	35-39
40-49	1 821,8	914,6	907,2	40-49
50-59	1 408,4	735,1	673,3	50-59
60-69	813,2	421,6	391,6	60-69
70-74	142,3	74,3	68,0	70-74
75-79	90,1	46,2	43,9	75-79
80-84	72,5	39,0	33,5	80-84
85 yosh va kattalar	53,3	32,8	20,5	85 и старше
jami aholi sonidan yoshi bo'yicha:				из общей численности населения в возрасте:
mehnatga layoqatli yoshdan kichiklar	5 577,1	2 688,8	2 888,3	моложе трудоспособного
mehnatga layoqatli yoshdagilar	9 655,1	4 638,5	5 016,6	трудоспособном
mehnatga layoqatli yoshdan kattalar	1 528,9	971,4	557,5	старше трудоспособного

Davomi

Продолжение

Jami aholi

Все население

	<i>Umumiy</i> Оба пола	<i>shu jumladan:</i> в том числе:		
		<i>ayollar</i> женщины	<i>erkaklar</i> мужчины	
		2021		
Jami	34 558,9	17 180,5	17 378,4	Всего
shu jumladan yoshlari, yosh:				в том числе в возрасте, лет:
0-2	2 356,9	1 130,0	1 226,9	0-2
3-5	2 117,9	1 016,7	1 101,2	3-5
6-7	1 365,2	656,8	708,4	6-7
8-15	4 859,2	2 354,2	2 505,0	8-15
16-17	1 027,7	499,9	527,8	16-17
18-19	1 018,6	496,2	522,4	18-19
20-24	2 758,8	1 346,2	1 412,6	20-24
25-29	3 218,2	1 579,8	1 638,4	25-29
30-34	3 081,4	1 521,4	1 560,0	30-34
35-39	2 617,7	1 307,8	1 309,9	35-39
40-49	4 062,2	2 039,7	2 022,5	40-49
50-59	3 150,4	1 638,7	1 511,7	50-59
60-69	1 988,6	1 054,6	934,0	60-69
70-74	468,7	261,7	207,0	70-74
75-79	246,0	141,5	104,5	75-79
80-84	148,8	89,0	59,8	80-84
85 yosh va kattalar	72,6	46,3	26,3	85 и старше
jami aholi sonidan yoshi bo'yicha:				из общей численно- сти населения в возрасте:
mehnatga layoqatli yoshdan kichiklar	10 699,2	5 157,7	5 541,5	моложе трудоспособного
mehnatga layoqatli yoshdagilar	20 135,1	9 629,8	10 505,3	трудоспособном
mehnatga layoqatli yoshdan kattalar	3 724,6	2 393,0	1 331,6	старше трудоспособного

Davomi

Продолжение

Shahar aholisi

Городское население

	Umumiy Оба пола	shu jumladan: в том числе:		
		Ayollar женщины	erkaklar мужчины	
		2021		
Jami	17 510,4	8 741,1	8 769,3	Всего
shu jumladan yoshlari, yosh:				в том числе в возрасте, лет:
0-2	1 102,4	528,0	574,4	0-2
3-5	974,8	467,7	507,1	3-5
6-7	631,4	303,8	327,6	6-7
8-15	2 261,7	1 097,2	1 164,5	8-15
16-17	511,7	249,0	262,7	16-17
18-19	505,2	246,4	258,8	18-19
20-24	1 384,0	677,4	706,6	20-24
25-29	1 597,5	780,8	816,7	25-29
30-34	1 563,6	767,0	796,6	30-34
35-39	1 370,7	683,7	687,0	35-39
40-49	2 188,4	1 103,7	1 084,7	40-49
50-59	1 737,2	897,1	840,1	50-59
60-69	1 120,6	603,6	517,0	60-69
70-74	286,6	164,8	121,8	70-74
75-79	148,5	91,1	57,4	75-79
80-84	86,8	53,9	32,9	80-84
85 yosh va kattalar	39,3	25,9	13,4	85 и старше
jami aholi sonidan yoshi bo'yicha:				из общей численности населения в возрасте:
mehnatga layoqatli yoshdan kichiklar	4 970,3	2 396,7	2 573,6	моложе трудоспособного
mehnatga layoqatli yoshdagilar	10 421,9	4 968,7	5 453,2	трудоспособном
mehnatga layoqatli yoshdan kattalar	2 118,2	1 375,7	742,5	старше трудоспособного

Davomi
Qishloq aholisi

Продолжение
Сельское население

	Umumiy Оба пола	shu jumladan: в том числе:		
		ayollar женщины	erkaklar мужчины	
		2021		
Jami	17 048,5	8 439,4	8 609,1	Всего
shu jumladan yoshlari, yosh:				в том числе в возрасте, лет:
0-2	1 254,5	602,0	652,5	0-2
3-5	1 143,1	549,0	594,1	3-5
6-7	733,8	353,0	380,8	6-7
8-15	2 597,5	1 257,0	1 340,5	8-15
16-17	516,0	250,9	265,1	16-17
18-19	513,4	249,8	263,6	18-19
20-24	1 374,8	668,8	706,0	20-24
25-29	1 620,7	799,0	821,7	25-29
30-34	1 517,8	754,4	763,4	30-34
35-39	1 247,0	624,1	622,9	35-39
40-49	1 873,8	936,0	937,8	40-49
50-59	1 413,2	741,6	671,6	50-59
60-69	868,0	451,0	417,0	60-69
70-74	182,1	96,9	85,2	70-74
75-79	97,5	50,4	47,1	75-79
80-84	62,0	35,1	26,9	80-84
85 yosh va kattalar	33,3	20,4	12,9	85 и старше
jami aholi sonidan yoshi bo'yicha:				из общей численности населения в возрасте:
mehnatga layoqatli yoshdan kichiklar	5 728,9	2 761,0	2 967,9	моложе трудоспособного
mehnatga layoqatli yoshdagilar	9 713,2	4 661,1	5 052,1	трудоспособном
mehnatga layoqatli yoshdan kattalar	1 606,4	1 017,3	589,1	старше трудоспособного

Davomi

Продолжение

Jami aholi

Все население

	Umumiy Оба пола	shu jumladan:		
		в том числе:		
		ayollar женщины	erkaklar мужчины	
		2022		
Jami	35 271,3	17 527,1	17 744,2	Всего
shu jumladan yoshlari, yosh:				в том числе в возрасте, лет:
0-2	2 504,4	1 206,8	1 297,6	0-2
3-5	2 139,7	1 024,0	1 115,7	3-5
6-7	1 422,6	683,0	739,6	6-7
8-15	4 999,1	2 419,6	2 579,5	8-15
16-17	1 052,8	512,4	540,4	16-17
18-19	1 016,1	493,8	522,3	18-19
20-24	2 644,9	1 291,4	1 353,5	20-24
25-29	3 157,0	1 545,3	1 611,7	25-29
30-34	3 130,6	1 545,5	1 585,1	30-34
35-39	2 747,6	1 370,4	1 377,2	35-39
40-49	4 154,1	2 083,3	2 070,8	40-49
50-59	3 199,0	1 662,7	1 536,3	50-59
60-69	2 118,7	1 123,6	995,1	60-69
70-74	503,1	280,4	222,7	70-74
75-79	247,4	142,6	104,8	75-79
80-84	161,2	95,8	65,4	80-84
85 yosh va kattalar	73,0	46,5	26,5	85 и старше
jami aholi sonidan yoshi bo'yicha:				из общей численно- сти населения в возрасте:
mehnatga layoqatli yoshdan kichiklar	11 065,8	5 333,3	5 732,5	моложе трудоспособного
mehnatga layoqatli yoshdagilar	20 299,8	9 702,5	10 597,3	трудоспособном
mehnatga layoqatli yoshdan kattalar	3 905,7	2 491,3	1 414,4	старше трудоспособного

Davomi

Продолжение

Shahar aholisi

Городское население

	Umumiy Оба пола	shu jumladan: в том числе:		
		Ayollar женщины	erkaklar мужчины	
		2022		
Jami	17 935,8	8 949,9	8 985,9	Всего
shu jumladan yoshlari, yosh:				в том числе в возрасте, лет:
0-2	1 179,2	568,7	610,5	0-2
3-5	999,4	477,3	522,1	3-5
6-7	654,2	314,2	340,0	6-7
8-15	2 318,9	1 123,2	1 195,7	8-15
16-17	529,2	257,9	271,3	16-17
18-19	506,9	246,8	260,1	18-19
20-24	1 333,6	654,0	679,6	20-24
25-29	1 585,5	774,6	810,9	25-29
30-34	1 587,3	778,6	808,7	30-34
35-39	1 445,9	719,1	726,8	35-39
40-49	2 233,5	1 125,2	1 108,3	40-49
50-59	1 777,9	916,1	861,8	50-59
60-69	1 192,0	641,1	550,9	60-69
70-74	305,9	175,2	130,7	70-74
75-79	152,0	92,5	59,5	75-79
80-84	95,1	59,7	35,4	80-84
85 yosh va kattalar	39,3	25,6	13,7	85 и старше
jami aholi sonidan yoshi bo'yicha:				из общей численности населения в возрасте:
mehnatga layoqatli yoshdan kichiklar	5 151,7	2 483,3	2 668,4	моложе трудоспособного
mehnatga layoqatli yoshdagilar	10 562,3	5 034,8	5 527,5	трудоспособном
mehnatga layoqatli yoshdan kattalar	2 221,8	1 431,7	790,1	старше трудоспособного

Davomi

Продолжение

Qishloq aholisi

Сельское население

	Umumiy Оба пола	shu jumladan: в том числе:		
		ayollar	erkaklar	
		женщины	мужчины	
Jami	17 335,5	8 577,3	8 758,2	Всего
shu jumladan yoshlari, yosh:		2022		в том числе в возрасте, лет:
0-2	1 325,2	638,1	687,0	0-2
3-5	1 140,3	546,6	593,6	3-5
6-7	768,4	368,8	399,6	6-7
8-15	2 680,2	1 296,4	1 383,8	8-15
16-17	523,6	254,5	269,1	16-17
18-19	509,2	247,0	262,2	18-19
20-24	1 311,3	637,4	673,9	20-24
25-29	1 571,5	770,6	800,8	25-29
30-34	1 543,3	766,9	776,4	30-34
35-39	1 301,7	651,3	650,4	35-39
40-49	1 920,6	958,1	962,5	40-49
50-59	1 421,1	746,7	674,5	50-59
60-69	926,7	482,5	444,2	60-69
70-74	197,2	105,2	92,0	70-74
75-79	95,4	50,1	45,3	75-79
80-84	66,1	36,1	30,0	80-84
85 yosh va kattalar	33,7	20,9	12,9	85 и старше
jami aholi sonidan yoshi bo'yicha:				из общей числен- ности населения в возрасте:
mehnatga layoqatli yoshdan kichiklar	5 914,1	2 850,0	3 064,1	моложе трудоспособного
mehnatga layoqatli yoshdagilar	9 737,5	4 667,7	5 069,8	трудоспособном
mehnatga layoqatli yoshdan kattalar	1 683,9	1 059,6	624,3	старше трудоспособного


**Fertil yoshidagi (15 dan 49 yoshgacha) ayollar soni
(yil boshiga; ming kishi)**

**Число женщин фертильного возраста (с 15 до 49 лет)
(на начало года; тысяч человек)**

	2018	2019	2020	2021	2022	
O'zbekiston Respublikasi	8 845,5	8 900,5	8 982,3	9 045,4	9 108,2	Республика Узбекистан
Qoraqalpog'iston Respublikasi	508,2	511,5	516,6	520,2	522,0	Республика Каракалпакстан
viloyatlar:						области:
Andijon	807,3	809,5	814,3	816,4	818,8	Андижанская
Buxoro	515,1	515,2	517,3	517,2	517,3	Бухарская
Jizzax	358,4	362,0	366,8	370,0	373,1	Джизакская
Qashqadaryo	858,3	867,0	875,8	878,8	884,3	Кашкадарьинская
Navoiy	260,0	263,0	265,5	267,3	269,0	Навоийская
Namangan	736,8	740,8	746,9	750,6	753,1	Наманганская
Samarqand	1 000,6	1 008,6	1 018,8	1 025,9	1 035,4	Самаркандская
Surxondaryo	690,8	697,7	704,6	708,0	712,9	Сурхандарьинская
Sirdaryo	229,1	231,6	234,8	236,8	239,4	Сырдарьинская
Toshkent	758,1	759,2	764,0	764,7	745,8	Ташкентская
Farg'ona	976,9	980,4	988,2	991,0	994,0	Ферганская
Xorazm	504,8	508,9	514,1	517,2	520,9	Хорезмская
Toshkent sh.	641,1	645,1	654,6	681,3	722,2	г.Ташкент

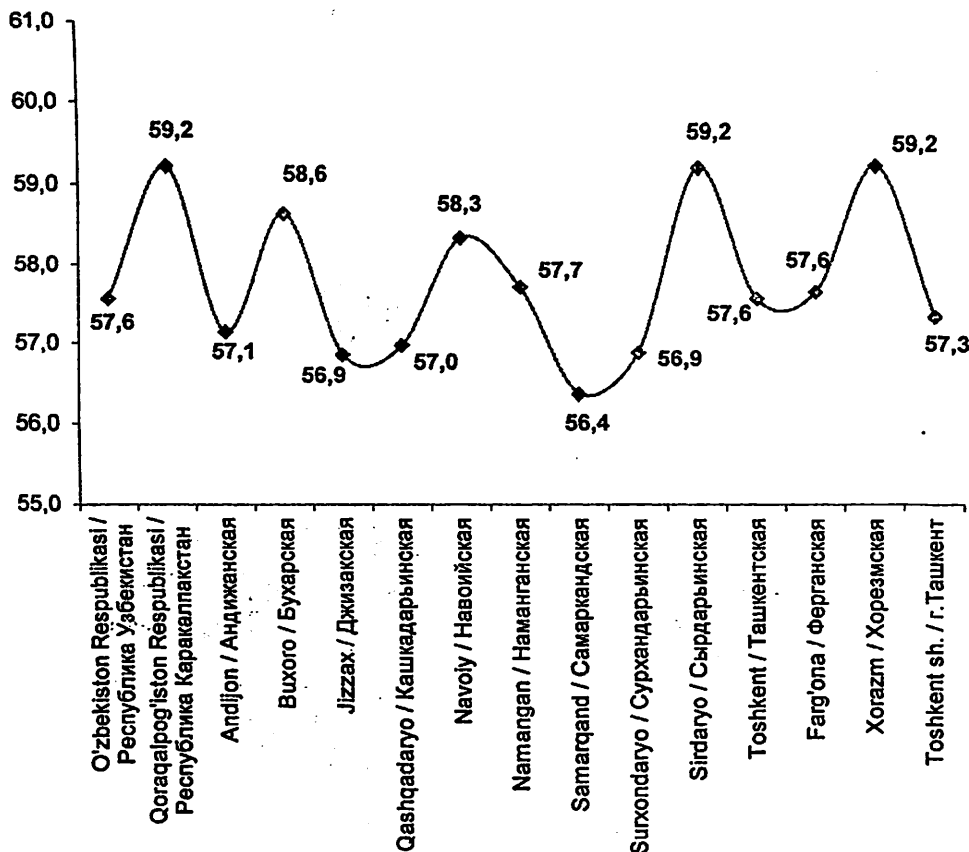
Aholining jinsi va yoshi bo'yicha tarkibi
(2022- yil 1- yanvar holatiga; ming kishi)

Распределение населения по полу и возрасту
(на 1 января 2021 года; тысяч человек)



Mehnatga layoqatli yoshdagi aholi
(2022- yil 1- yanvar holatiga; jami aholi soniga nisbatan foizda)

Население в трудоспособном возрасте
(на 1 января 2022 года; в процентах
от общей численности населения)



**Doimiy aholining yosh tarkibi
(2022- yil 1- yanvar holatiga; foizda)**

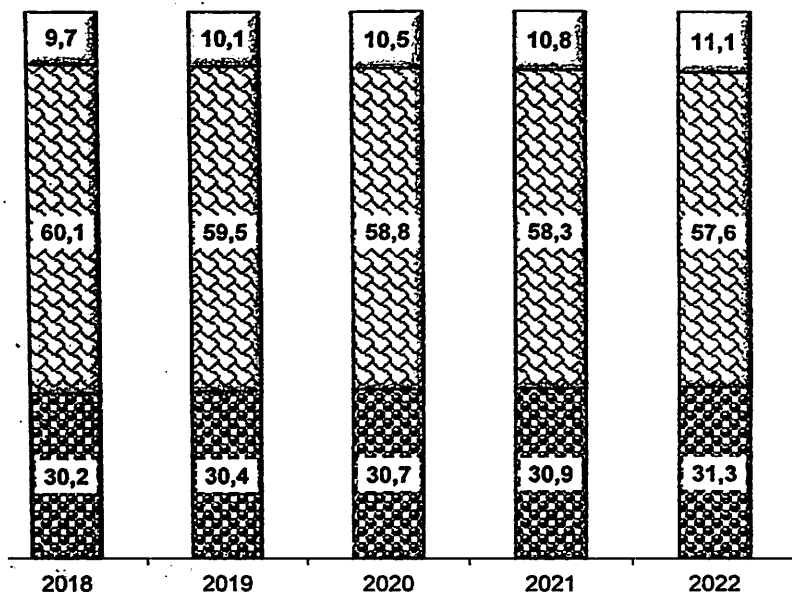
**Возрастная структура постоянного населения
(на 1 января 2022 года; в процентах)**

	<i>Mehnatga layoqatli yoshdan kichiklar</i> <i>Моложе тру- доспособного возраста</i>	<i>Mehnatga layoqatli yoshdagilar ¹⁾</i> <i>Трудоспособ- ного возраста ¹⁾</i>	<i>Mehnatga layoqatli yoshdan kattalar</i> <i>Старше трудоспособ- ного возраста</i>	
O'zbekiston Respublikasi	31,3	57,6	11,1	Республика Узбекистан
Qoraqalpog'iston Respublikasi	30,8	59,2	10,0	Республика Каракалпакстан
viloyatlar:				области:
Andijon	31,9	57,1	11,0	Андижанская
Buxoro	29,1	58,6	12,3	Бухарская
Jizzax	32,7	56,9	10,4	Джизакская
Qashqadaryo	33,5	57,0	9,5	Кашкадарьинская
Navoiy	30,5	58,3	11,2	Навийская
Namangan	31,9	57,7	10,4	Наманганская
Samarqand	33,1	56,4	10,5	Самаркандская
Surxondaryo	34,1	56,9	9,0	Сурхандарьинская
Sirdaryo	31,4	59,2	9,4	Сырдарьинская
Toshkent	29,4	57,6	13,0	Ташкентская
Farg'ona	30,8	57,6	11,6	Ферганская
Xorazm	31,0	59,2	9,8	Хорезмская
Toshkent sh.	27,3	57,3	15,4	г. Ташкент

¹⁾ *Erkaklar 16-59 yosh, ayollar 16-54 yosh / Мужчины 16-59 лет, женщины 16-54 лет*

**Aholining yosh guruhlari bo'yicha taqsimlanishi
(yil boshiga; foizda)**

**Распределение населения по возрастным группам
(на начало года; в процентах)**



- Mehnatga layoqatli yoshdan kattalar /
Старше трудоспособного возраста
- Mehnatga layoqatli yoshdagilar /
Трудоспособного возраста
- Mehnatga layoqatli yoshdan kichiklar /
Моложе трудоспособного возраста

**Tumanlar (shahar) bo'yicha aholining yosh guruhlari
kesimida taqsimlanishi**

(2022- yil 1- yanvar holatiga; ming kisi)

Возрастная структура населения по районам (городам)

(на 1 января 2022 года; тысяч человек)

	<i>Mehnatga layoqatli yoshdan kichiklar</i>	<i>Mehnatga layoqatli yoshdagilar ¹⁾</i>	<i>Mehnatga layoqatli yoshdan kattalar</i>	
	<i>Моложе трудоспо- собного возраста</i>	<i>В трудоспо- собном возрасте ¹⁾</i>	<i>Старше трудоспо- собного возраста</i>	
O'zbekiston Respublikasi	11 065,8	20 299,8	3 905,7	Республика Узбекистан
shu jumladan:				в том числе:
Qoraqalpog'iston Respublikasi	599,6	1 153,7	195,2	Республика Каракалпакстан
Nukus sh.	93,1	200,6	35,3	г. Нукус
<i>tumanlar:</i>				<i>районы:</i>
Amudaryo	65,6	118,1	21,1	Амударьинский
Beruniy	64,3	115,6	17,5	Берунийский
Bo'zator	6,7	13,0	2,1	Бузатовский
Qonliko'l	15,9	31,4	5,1	Канлыккульский
Qorao'zak	16,3	31,2	6,1	Караузякский
Kegeyli	22,8	42,9	7,9	Кегалийский
Qo'ng'iro't	40,3	78,0	14,5	Кунградский
Mo'ynoq	9,8	19,4	3,8	Муйнакский
Nukus	17,1	29,7	5,1	Нукусский
Taxiatosh	22,6	45,2	7,7	Тахиаташский
Taxtako'pir	12,5	24,0	4,1	Тахтакупырский
To'rtko'l	69,7	131,4	19,9	Турткульский
Xo'jayli	37,8	73,8	13,9	Ходжейлийский
Chimboy	36,3	67,0	10,7	Чимбайский
Shumanay	15,3	36,3	5,4	Шуманайский
Ellikqal'a	53,5	96,1	15,0	Эликкалинский

¹⁾ Erkaklar 16-59 yosh, ayollar 16-54 yosh / Мужчины 16-59 лет, женщины 16-54 лет

Davomi

Продолжение

	<i>Mehnatga layoqatli yoshdan kichiklar</i>	<i>Mehnatga layoqatli yoshdagilar ¹⁾</i>	<i>Mehnatga layoqatli yoshdan kattalar</i>	
	<i>Моложе трудоспособного возраста</i>	<i>В трудоспособном возрасте ¹⁾</i>	<i>Старше трудоспособного возраста</i>	
Andijon viloyati	1 037,0	1 858,9	357,6	Андижанская область
Andijon sh.	134,8	268,3	55,4	г. Андижан
Xonobod sh.	12,1	25,8	6,0	г. Ханабад
<i>tumanlar:</i>				<i>районы:</i>
Oltinko'l	61,7	103,7	19,3	Алтынкульский
Andijon	89,6	153,9	30,3	Андижанский
Asaka	110,1	192,1	37,8	Асакинский
Baliqchi	67,0	118,7	21,4	Балыкчинский
Bo'ston	23,8	43,7	7,2	Бустанский
Buloqboshi	45,1	84,3	17,6	Булакбашинский
Jalaquduq	59,9	109,7	21,9	Жалакудукский
Izboskan	80,8	139,9	24,9	Избасканский
Qo'rg'ontepa	68,9	127,0	26,2	Кургантепинский
Marhamat	56,6	103,2	19,0	Мархаматский
Paxtaobod	66,7	111,1	22,1	Пахтаабадский
Ulug'nor	19,6	35,4	6,8	Улугнарский
Xo'jaobod	36,7	65,3	12,1	Ходжаабадский
Shahrixon	103,6	176,8	29,6	Шахриханский

¹⁾ *Erkaklar 16-59 yosh, ayollar 16-54 yosh / Мужчины 16-59 лет, женщины 16-54 лет*

Davomi

Продолжение

	<i>Mehnatga layoqatli yoshdan kichiklar</i> <i>Моложе трудоспособ- ного возраста</i>	<i>Mehnatga layoqatli yoshdagilar ¹⁾</i> <i>В трудоспо- собном возрасте ¹⁾</i>	<i>Mehnatga layoqatli yoshdan kattalar</i> <i>Старше трудоспособ- ного возраста</i>	
Buxoro viloyati	574,7	1 159,1	243,0	Бухарская область
Buxoro sh.	74,3	166,3	43,2	г. Бухара
Kogon sh.	16,8	36,2	9,3	г. Каган
<i>tumanlar:</i>				<i>районы:</i>
Olot	29,8	60,8	10,8	Алатский
Buxoro	48,3	102,7	21,2	Бухарский
Vobkent	41,4	86,0	16,2	Вабкентский
G'ijduvon	95,8	181,5	34,5	Гиждуванский
Jondor	54,3	103,2	21,9	Жондорский
Kogon	24,7	46,4	10,0	Каганский
Qorako'l	50,7	99,5	17,2	Каракульский
Qorovulbozor	5,3	11,2	2,6	Караулбазарский
Peshku	38,3	73,7	14,7	Пешкунский
Romitan	43,1	86,8	16,4	Ромитанский
Shofirkon	51,9	104,8	25,0	Шафирканский

¹⁾ *Erkaklar 16-59 yosh, ayollar 16-54 yosh / Мужчины 16-59 лет, женщины 16-54 лет*
O'zbekiston demografik yillik to'plami

Davomi

Продолжение

	<i>Mehnatga layoqatli yoshdan kichiklar</i> <i>Моложе трудоспособ- ного возраста</i>	<i>Mehnatga layoqatli yoshdagilar ¹⁾</i> <i>В трудоспо- собном возрасте ¹⁾</i>	<i>Mehnatga layoqatli yoshdan kattalar</i> <i>Старше трудоспособ- ного возраста</i>	
Jizzax viloyati	472,7	820,6	150,1	Джизакская область
Jizzax sh.	53,5	110,4	23,0	г. Джизак
<i>tumanlar:</i>				<i>районы:</i>
Amasoy	14,7	27,7	4,9	Арнасайский
Baxmal	57,8	90,1	15,3	Бахмальский
G'allaorol	60,5	99,4	19,2	Галляаральский
Sharof Rashidov	78,5	131,4	20,6	Шароф Рашидовский
Do'stlik	21,5	39,2	7,0	Дустликский
Zomin	58,8	95,8	16,8	Зааминский
Zarbdor	31,9	48,9	9,6	Зарбдарский
Zafarobod	16,2	29,3	6,1	Зафарабадский
Mirzacho'l	15,6	32,5	5,4	Мирзачульский
Paxtakor	24,6	44,3	8,6	Пахтакорский
Forish	29,8	54,6	10,9	Фаришский
Yangiobod	9,3	17,0	2,7	Янгиободский

¹⁾ *Erkaklar 16-59 yosh, ayollar 16-54 yosh / Мужчины 16-59 лет, женщины 16-54 лет*

Davomi

Продолжение

	<i>Mehnatga layoqatli yoshdan kichiklar</i>	<i>Mehnatga layoqatli yoshdagilar ¹⁾</i>	<i>Mehnatga layoqatli yoshdan kattalar</i>	
	<i>Моложе трудоспособ- ного возраста</i>	<i>В трудоспо- собном возрасте ¹⁾</i>	<i>Старше трудоспособно- го возраста</i>	
Qashqadaryo viloyati	1 142,8	1 941,6	323,9	Кашкадарьин- ская область
Qarshi sh.	81,9	168,7	32,6	г. Карши
Shahrisabz sh.	41,2	86,3	15,2	г. Шахрисабз
<i>tumanlar:</i>				<i>районы:</i>
G'uzor	71,0	121,5	19,9	Гузарский
Dehqonobod	55,2	83,5	14,4	Дехканабадский
Qamashi	96,5	160,2	23,9	Камашинский
Qarshi	78,1	153,5	27,8	Каршинский
Koson	100,0	172,7	24,8	Касанский
Kasbi	66,8	118,5	18,7	Касбинский
Kitob	88,0	155,1	28,1	Китабский
Mirishkor	39,4	73,4	11,3	Миришкорский
Muborak	30,1	52,1	8,1	Мубарекский
Nishon	53,6	90,8	14,8	Нишанский
Chiroqchi	167,8	226,8	37,4	Чиракчинский
Shahrisabz	79,0	126,8	21,8	Шахрисабзский
Yakkabog'	94,2	151,7	25,1	Яккабагский

¹⁾ *Erkaklar 16-59 yosh, ayollar 16-54 yosh / Мужчины 16-59 лет, женщины 16-54 лет*

Давоми

Продолжение

	<i>Mehnatga layoqatli yoshdan kichiklar</i>	<i>Mehnatga layoqatli yoshdagilar ¹⁾</i>	<i>Mehnatga layoqatli yoshdan kattalar</i>	
	<i>Моложе трудоспособ- ного возраста</i>	<i>В трудоспо- собном возрасте ¹⁾</i>	<i>Старше трудоспособно- го возраста</i>	
Navoiy viloyati	314,8	603,1	116,0	Навоийская область
Navoiy sh.	44,3	90,5	15,8	г. Навои
Zarafshon sh.	27,1	50,4	8,1	г. Зарафшан
G'ozg'on sh.	2,6	5,2	1,2	г. Газган
<i>tumanlar:</i>				<i>районы:</i>
Konimex	11,5	20,9	4,4	Канимехский
Karmana	40,0	78,0	14,2	Карманинский
Qiziltepa	45,5	93,1	18,0	Кызылтепинский
Navbahor	33,8	69,6	13,4	Навбахорский
Nurota	27,4	49,4	9,9	Нуратинский
Tomdi	4,1	9,2	2,1	Тамдынский
Uchquduq	14,1	19,8	4,5	Учкудукский
Xatirchi	64,4	117,0	24,4	Хатырчинский
Namangan viloyati	936,1	1691,5	303,5	Наманганская область
Namangan sh.	227,5	367,0	66,6	г. Наманган
<i>tumanlar:</i>				<i>районы:</i>
Kosonsoy	71,6	123,6	22,5	Касансайский
Mingbuloq	40,4	80,0	10,8	Мингбулакский
Namangan	59,3	106,7	17,8	Наманганский
Norin	52,6	96,6	20,1	Нарынский

¹⁾ *Erkaklar 16-59 yosh, ayollar 16-54 yosh / Мужчины 16-59 лет, женщины 16-54 лет*

Davomi

Продолжение

	<i>Mehnatga layoqatli yoshdan kichiklar</i>	<i>Mehnatga layoqatli yoshdagilar ¹⁾</i>	<i>Mehnatga layoqatli yoshdan kattalar</i>	
	<i>Моложе трудоспособного возраста</i>	<i>В трудоспо- собном возрасте ¹⁾</i>	<i>Старше трудоспособ- ного возраста</i>	
Pop	68,0	135,0	23,9	Папский
To'raqo'rg'on	72,7	133,9	26,9	Туракурганский
Uychi	73,5	128,4	20,2	Уйчинский
Uchqo'rg'on	55,5	103,5	19,1	Учкурганский
Chortoq	65,3	119,8	21,1	Чартакский
Chust	80,8	160,5	33,2	Чустский
Yangiqo'rg'on	68,9	136,5	21,3	Янгикурганский
Samarqand viloyati	1 335,5	2 272,3	423,5	Самаркандская область
Samarqand sh.	151,4	338,3	72,0	г. Самарканд
Kattaqo'rg'on sh. <i>tumanlar:</i>	29,3	52,8	9,8	г. Каттакурган <i>районы:</i>
Oqdaryo	54,8	95,2	15,1	Ақдарьинский
Bulung'ur	65,6	111,3	16,5	Булунгурский
Jomboy	62,0	99,8	18,7	Джамбайский
Ishtixon	90,1	147,0	27,3	Иштыханский
Kattaqo'rg'on	92,9	161,9	27,5	Каттакурганский
Qo'shrabod	49,2	74,7	12,5	Кошрабадский
Narpay	69,8	125,9	23,5	Нарпайский
Nurobod	54,5	84,2	17,6	Нурабадский

¹⁾ *Erkaklar 16-59 yosh, ayollar 16-54 yosh / Мужчины 16-59 лет, женщины 16-54 лет*
O'zbekiston demografik yillik to'plami

Davomi

Продолжение

	<i>Mehnatga layoqatli yoshdan kichiklar</i>	<i>Mehnatga layoqatli yoshdagilar ¹⁾</i>	<i>Mehnatga layoqatli yoshdan kattalar</i>	
	<i>Моложе трудоспособ- ного возраста</i>	<i>В трудоспо- собном возрасте ¹⁾</i>	<i>Старше трудоспособно- го возраста</i>	
Payariq	94,0	141,3	25,0	Пайарыкский
Pastdarg'om	122,3	205,3	39,8	Пастдаргомский
Paxtachi	47,9	81,4	18,6	Пахтачийский
Samarqand	86,5	142,7	32,3	Самаркандский
Tayloq	69,9	117,1	23,5	Тайлякский
Urgut	195,3	293,4	43,8	Ургутский
Surxondaryo viloyati	936,1	1560,4	246,7	Сурхандарьин- ская область
Temiz sh. <i>tumanlar:</i>	61,3	108,1	20,1	г. Термез <i>районы:</i>
Oltinsoy	62,3	106,2	15,5	Алтынсайский
Angor	45,2	80,2	12,0	Ангорский
Bandixon	26,8	45,2	6,7	Бандиханский
Boysun	41,7	68,5	9,5	Байсунский
Denov	143,5	221,3	35,2	Денауский
Jarqo'rg'on	77,9	128,8	20,2	Джаркурганский
Qiziriq	41,7	66,3	10,8	Кизирикский
Qumqo'rg'on	80,5	140,8	22,4	Кумкурганский
Muzrabod	48,7	84,4	14,0	Музрабадский
Sariosiyo	74,3	122,6	20,8	Сариасийский
Termiz	26,6	45,6	8,1	Термезский

¹⁾ *Erkaklar 16-59 yosh, ayollar 16-54 yosh / Мужчины 16-59 лет, женщины 16-54 лет*

Davomi

Продолжение

	<i>Mehnatga layoqatli yoshdan kichiklar</i>	<i>Mehnatga layoqatli yoshdagilar ¹⁾</i>	<i>Mehnatga layoqatli yoshdan kattalar</i>	
	<i>Моложе трудоспособ- ного возраста</i>	<i>В трудоспо- собном возрасте ¹⁾</i>	<i>Старше трудоспособно- го возраста</i>	
Uzun	63,8	102,1	13,6	Узунский
Sherobod	66,4	117,5	18,1	Шерабадский
Sho'rchi	75,4	122,8	19,7	Шурчинский
Sirdaryo viloyati	276,3	520,1	82,2	Сырдарьинская область
Guliston sh.	26,6	56,7	10,1	г. Гулистан
Shirin sh.	5,0	12,0	2,0	г. Ширин
Yangiyer sh.	13,5	27,7	4,1	г. Янгйер
<i>tumanlar:</i>				<i>районы:</i>
Oqoltin	17,6	31,9	4,5	Акалтынский
Boyovut	42,6	79,7	11,8	Баяутский
Guliston	24,7	44,8	6,5	Гулистанский
Mirzaobod	26,7	44,0	6,4	Мирзаабадский
Sayhunobod	26,2	45,9	8,0	Сайхунабадский
Sirdaryo	40,3	77,4	14,6	Сырдарьинский
Sardoba	22,0	41,1	5,2	Сардобский
Xovos	31,1	58,9	9,0	Хавастский

¹⁾ *Erkaklar 16-59 yosh, ayollar 16-54 yosh / Мужчины 16-59 лет, женщины 16-54 лет*
O'zbekiston demografik yillik to'plami

Davomi

Продолжение

	<i>Mehnatga layoqatli yoshdan kichiklar</i> <i>Моложе трудоспособного возраста</i>	<i>Mehnatga layoqatli yoshdagilar ¹⁾</i> <i>В трудоспо- собном возрасте ¹⁾</i>	<i>Mehnatga layoqatli yoshdan kattalar</i> <i>Старше трудоспособ- ного возраста</i>	
Toshkent viloyati	866,0	1691,8	381,9	Ташкентская область
Nurafshon sh.	13,4	31,5	7,8	г. Нурафшан
Olmaliq sh.	41,2	80,8	13,2	г. Алмалык
Angren sh.	52,1	105,2	17,1	г. Ангрэн
Bekobod sh.	27,3	61,6	11,1	г. Бекабад
Chirchiq sh.	38,1	98,6	28,1	г. Чирчик
Ohangaron	11,0	23,6	5,4	г.Ахангаран
Yangiyo'l	21,6	47,0	11,3	г. Янгиюль
<i>tumanlar:</i>				<i>районы:</i>
Oqqo'rg'on	34,3	61,5	12,5	Аккурганский
Ohangaron	33,7	61,1	12,3	Ахангаранский
Bekobod	51,0	89,2	20,2	Бекабадский
Bo'stonliq	48,4	100,7	23,7	Бостанлыкский
Bo'ka	41,0	72,8	16,4	Букинский
Zangiota	48,2	94,9	24,3	Зангиатинский
Qibray	49,0	96,7	26,6	Кибрайский
Quyichirchiq	34,5	64,8	12,6	Куйичирчикский
Parkent	54,3	97,4	20,5	Паркентский
Piskent	28,9	61,3	13,3	Пскентский
O'rtachirchiq	41,2	74,7	17,4	Уртачирчикский
Chinoz	44,1	76,8	18,3	Чиназский
Yuqorichirchiq	42,4	75,3	16,8	Юкоричирчикский
Yangiyo'l	57,3	107,8	26,8	Янгиюльский
Toshkent	53,0	108,5	26,2	Ташкентский

¹⁾ *Erkaklar 16-59 yosh, ayollar 16-54 yosh / Мужчины 16-59 лет, женщины 16-54 лет*

Davomi

Продолжение

	<i>Mehnatga layoqatli yoshdan kichiklar</i> <i>Моложе трудоспо- собного воз- раста</i>	<i>Mehnatga layoqatli yoshdagilar ¹⁾</i> <i>В трудоспо- собном возрасте ¹⁾</i>	<i>Mehnatga layoqatli yoshdan kattalar</i> <i>Старше трудоспособ- ного возраста</i>	
Farg'ona viloyati	1 197,8	2 245,9	452,7	Ферганская область
Farg'ona sh.	79,4	181,8	37,9	г. Фергана
Qo'qon sh.	78,4	148,4	32,9	г. Коканд
Quvasoy sh.	27,5	56,7	12,7	г. Куvasай
Marg'ilon sh.	74,3	140,0	28,2	г. Маргилан
<i>tumanlar:</i>				<i>районы:</i>
Oltiariq	65,1	130,0	24,0	Алтыарыкский
Qo'shtepa	61,9	116,1	20,4	Куштепинский
Bog'dod	69,6	126,3	27,4	Багдадский
Beshariq	75,7	133,9	25,0	Бешарыкский
Buvayda	76,9	134,1	25,2	Бувайдинский
Dang'ara	57,4	99,9	23,5	Дангаринский
Quva	80,2	157,2	28,6	Кувинский
Rishton	63,3	121,7	23,4	Риштанский
So'x	26,8	46,1	7,7	Соxский
Toshloq	65,0	120,5	24,2	Ташлакский
O'zbekiston	77,5	138,0	30,9	Узбекистанский
Uchko'prik	75,8	133,6	27,9	Учкуприкский
Farg'ona	68,8	125,7	26,4	Ферганский
Furqat	37,4	68,7	15,7	Фуркатский
Yozyovon	36,8	67,2	10,7	Язъяванский

¹⁾ *Erkaklar 16-59 yosh, ayollar 16-54 yosh / Мужчины 16-59 лет, женщины 16-54 лет*
O'zbekiston demografik yillik to'plami

Davomi

Продолжение

	<i>Mehnatga layoqatli yoshdan kichiklar</i> <i>Моложе трудоспособного возраста</i>	<i>Mehnatga layoqatli yoshdagilar</i> ¹⁾ <i>В трудоспо- собном возрасте</i> ¹⁾	<i>Mehnatga layoqatli yoshdan kattalar</i> <i>Старше трудоспособно- го возраста</i>	
Xorazm viloyati	595,8	1 139,8	188,6	Хорезмская область
Urganch sh.	43,5	86,1	17,1	г. Ургенч
Xiva sh.	27,6	58,5	9,2	г. Хива
<i>tumanlar:</i>				<i>районы:</i>
Bog'ot	52,2	100,6	16,7	Багатский
Gurlan	47,1	91,0	13,8	Гурленский
Qo'shko'pir	55,8	104,0	16,3	Кошкूपырский
Urganch	61,1	122,8	21,6	Ургенчский
Xazoraspi	63,2	114,4	21,1	Хазараспский
Xonqa	59,4	115,7	16,5	Ханкинский
Xiva	50,8	85,6	13,3	Хивинский
Tuproqqa'l'a	17,6	33,1	5,9	Тупроққалинский
Shovot	54,7	103,1	16,5	Шаватский
Yangiariq	34,7	73,0	11,2	Янгиарыкский
Yangibozor	28,1	51,8	9,5	Янгибазарский

¹⁾ *Erkaklar 16-59 yosh, ayollar 16-54 yosh / Мужчины 16-59 лет, женщины 16-54 лет*

Davomi

Продолжение

	<i>Mehnatga layoqatli yoshdan kichiklar</i>	<i>Mehnatga layoqatli yoshdagilar ¹⁾</i>	<i>Mehnatga layoqatli yoshdan kattalar</i>	
	<i>Моложе трудоспособного возраста</i>	<i>В трудоспо- собном возрасте ¹⁾</i>	<i>Старше трудоспособ- ного возраста</i>	
Toshkent sh.	780,6	1 641,0	440,8	г. Ташкент
<i>tumanlar:</i>				<i>районы:</i>
Uchtepa	88,8	158,5	38,5	Учтепинский
Bektemir	17,1	27,9	6,3	Бектемирский
Mirobod	35,6	84,5	25,8	Мирабадский
Mirzo Ulug'bek	73,1	184,9	55,9	Мирзо- Улугбекский
Olmazor	110,5	222,6	52,4	Алмазарский
Sirg'ali	44,1	84,3	18,1	Сергелийский
Yashnobod	73,1	160,1	45,3	Яшнабадский
Yangixayot	43,4	87,3	20,2	Янгихайотский
Chilonzor	67,8	160,4	38,4	Чиланзарский
Shayhontohur	102,6	195,6	56,3	Шайхантахурский
Yunusobod	99,5	200,7	58,8	Юнусабадский
Yakkasaroy	25,0	74,2	24,8	Яккасарайский

¹⁾ *Erkaklar 16-59 yosh, ayollar 16-54 yosh / Мужчины 16-59 лет, женщины 16-54 лет*

.. AHOLINING O'RTACHA YOSHI
СРЕДНИЙ ВОЗРАСТ НАСЕЛЕНИЯ
Hududlar bo'yicha aholining o'rtacha yoshi
(yil boshiga; yosh)
Средний возраст населения по регионам
(на начало года; лет)

	Umumiy Оба пола	shu jumladan: в том числе:		
		ayollar женщины	erkaklar мужчины	
		2018		
O'zbekiston Respublikasi	28,7	29,3	28,0	Республика Узбекистан
Qoraqalpog'iston Respublikasi viloyatlar:	28,0	28,5	27,4	Республика Каракалпакстан
Andijon	28,7	29,3	28,1	области: Андижанская
Buxoro	29,7	30,3	29,1	Бухарская
Jizzax	27,6	28,4	26,9	Джизакская
Qashqadaryo	27,1	27,6	26,6	Кашкадарьинская
Navoiy	29,1	29,5	28,7	Навоийская
Namangan	28,3	28,8	27,8	Наманганская
Samarqand	27,7	28,3	27,0	Самаркандская
Surxondaryo	26,9	27,3	26,4	Сурхандарьинская
Sirdaryo	27,5	28,1	27,0	Сырдарьинская
Toshkent	30,0	30,9	29,2	Ташкентская
Farg'ona	29,2	29,8	28,6	Ферганская
Xorazm	28,0	28,6	27,4	Хорезмская
Toshkent sh.	32,8	34,3	31,3	г. Ташкент

Davomi

Продолжение

	Umumiy Оба пола	shu jumladan:		
		в том числе:		
		ayollar женщины	erkaklar мужчины	
2019				
O'zbekiston Respublikasi	28,8	29,5	28,1	Республика Узбекистан
Qoraqalpog'iston Respublikasi	28,2	28,8	27,7	Республика Каракалпакстан
viloyatlar:				области:
Andijon	28,9	29,5	28,2	Андижанская
Buxoro	29,9	30,6	29,3	Бухарская
Jizzax	27,8	28,6	27,0	Джизакская
Qashqadaryo	27,2	27,8	26,7	Кашкадарьинская
Navoiy	29,3	29,7	28,9	Навойская
Namangan	28,5	29,0	28,0	Наманганская
Samarqand	27,8	28,5	27,1	Самаркандская
Surxondaryo	27,0	27,5	26,6	Сурхандарьинская
Sirdaryo	27,8	28,3	27,2	Сырдарьинская
Toshkent	30,3	31,2	29,4	Ташкентская
Farg'ona	29,4	30,0	28,8	Ферганская
Xorazm	28,3	28,9	27,7	Хорезмская
Toshkent sh.	32,9	34,4	31,4	г. Ташкент

Davomi

Продолжение

	Umumiy Оба пола	shu jumladan: в том числе:		
		ayollar женщины	erkaklar мужчины	
		2020		
O'zbekiston Respublikasi	29,0	29,7	28,3	Республика Узбекистан
Qoraqalpog'iston Respublikasi	28,5	29,0	27,9	Республика Каракалпакстан
viloyatlar:				области:
Andijon	29,0	29,6	28,4	Андижанская
Buxoro	30,1	30,8	29,5	Бухарская
Jizzax	27,9	28,7	27,2	Джизакская
Qashqadaryo	27,4	27,9	26,8	Кашкадарьинская
Navoiy	29,4	29,9	29,0	Навийская
Namangan	28,6	29,1	28,1	Наманганская
Samarqand	27,9	28,6	27,3	Самаркандская
Surxondaryo	27,1	27,6	26,7	Сурхандарьинская
Sirdaryo	27,9	28,5	27,3	Сырдарьинская
Toshkent	30,4	31,4	29,5	Ташкентская
Farg'ona	29,5	30,1	28,9	Ферганская
Xorazm	28,5	29,1	27,9	Хорезмская
Toshkent sh.	32,9	34,4	31,4	г. Ташкент

Davomi

Продолжение

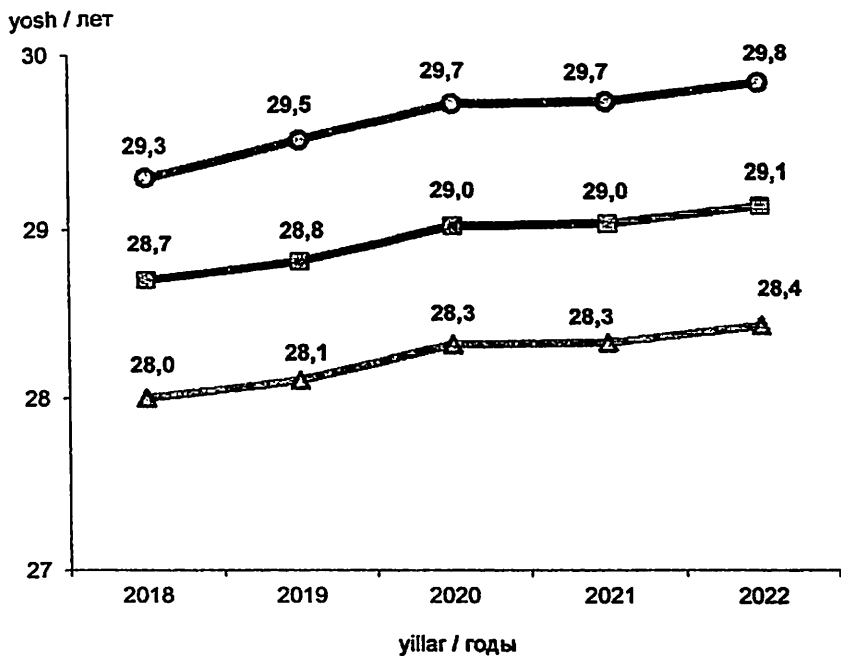
	Umumiy Оба пола	shu jumladan: в том числе:		
		ayollar женщины	erkaklar мужчины	
		2021		
O'zbekiston Respublikasi	29,0	29,7	28,3	Республика Узбекистан
Qoraqalpog'iston Respublikasi	28,7	29,3	28,1	Республика Каракалпакстан
viloyatlar:				области:
Andijon	29,0	29,7	28,4	Андижанская
Buxoro	30,3	30,9	29,6	Бухарская
Jizzax	27,9	28,7	27,2	Джизакская
Qashqadaryo	27,4	28,0	26,9	Кашкадарьинская
Navoiy	29,5	29,9	29,1	Навийская
Namangan	28,6	29,2	28,1	Наманганская
Samarqand	28,0	28,7	27,3	Самаркандская
Surxondaryo	27,2	27,7	26,7	Сурхандарьинская
Sirdaryo	28,1	28,7	27,5	Сырдарьинская
Toshkent	30,5	31,4	29,6	Ташкентская
Farg'ona	29,6	30,2	28,9	Ферганская
Xorazm	28,7	29,3	28,0	Хорезмская
Toshkent sh.	32,6	34,1	31,2	г. Ташкент




Davomi

Продолжение

	Umumiy Оба пола	shu jumladan: в том числе:		
		ayollar женщины	erkaklar мужчины	
		2022		
O'zbekiston Respublikasi	29,1	29,8	28,4	Республика Узбекистан
Qoraqalpog'iston Respublikasi	28,9	29,5	28,3	Республика Каракалпакстан
viloyatlar:				области:
Andijon	29,1	29,7	28,5	Андижанская
Buxoro	30,5	31,1	29,8	Бухарская
Jizzax	28,0	28,8	27,2	Джизакская
Qashqadaryo	27,5	28,1	26,9	Кашкадарьинская
Navoiy	29,6	30,0	29,1	Навийская
Namangan	28,7	29,2	28,1	Наманганская
Samarqand	28,1	28,8	27,4	Самаркандская
Surxondaryo	27,2	27,7	26,7	Сурхандарьинская
Sirdaryo	28,1	28,8	27,5	Сырдарьинская
Toshkent	30,5	31,4	29,6	Ташкентская
Farg'ona	29,6	30,3	29,0	Ферганская
Xorazm	28,8	29,5	28,2	Хорезмская
Toshkent sh.	32,5	33,9	31,1	г. Ташкент

Aholining o'rtacha yoshi
(yil boshiga)
Средний возраст населения
(на начало года)



-  Jami aholi / Все население
-  Erkaklar / Мужчины
-  Ayollar / Женщины

SHAHAR VA QISHLOQ AHOLISI SONI

ЧИСЛЕННОСТЬ ГОРОДСКОГО И СЕЛЬСКОГО НАСЕЛЕНИЯ

Tuman (shahar)lar bo'yicha shahar va qishloq aholisi soni
(2022- yil 1- yanvar holatiga; ming kishi)

Численность городского и сельского населения
по районам (городам)
(на 1 января 2022 года; тысяч человек)

	Jami aholi Все население	shu jumladan: в том числе:		
		shahar aholisi городское население	qishloq aholisi сельское население	
O'zbekiston Respublikasi	35 271,3	17 935,8	17 335,5	Республика Узбекистан
shu jumladan:				в том числе:
Qoraqalpog'iston Respublikasi	1 948,5	954,2	994,3	Республика Каракалпакстан
Nukus sh. tumanlar:	329,0	329,0	-	г. Нукус районы:
Amudaryo	204,8	53,1	151,7	Амударьинский
Beruniy	197,4	69,8	127,6	Берунийский
Bo'zator	21,8	5,4	16,3	Бўзатовский
Qonliko'l	52,4	13,1	39,3	Канлыккульский
Qorao'zak	53,6	16,3	37,3	Караузякский
Kegeyli	73,6	29,7	43,8	Кегелийский
Qo'ng'iro't	132,8	83,9	48,9	Кунградский
Mo'ynoq	33,0	14,6	18,4	Муйнакский
Nukus	51,9	10,6	41,3	Нукусский
Taxiatosh	75,5	54,1	21,4	Тахиаташский
Taxtakop'ir	40,6	17,1	23,5	Тахтакупырский
To'rtko'l	221,0	83,9	137,1	Турткульский
Xo'jayli	125,5	80,1	45,4	Ходжейлийский
Chimboy	114,0	58,3	55,7	Чимбайский
Shumanay	57,0	14,9	42,1	Шуманайский
Ellikqal'a	164,6	20,2	144,4	Эликкалинский

Davomi

Продолжение

	<i>Jami aholi Все население</i>	<i>shu jumladan:</i>		
		<i>в том числе:</i>		
		<i>shahar aholisi городское население</i>	<i>qishloq aholisi сельское население</i>	
Andijon viloyati	3 253,5	1 699,2	1 554,3	Андижанская область
Andijon sh.	458,5	458,5	-	г. Андижан
Xonobod sh.	43,9	37,1	6,8	г. Ханабад
<i>tumanlar:</i>				<i>районы:</i>
Oltinko'l	184,7	97,1	87,6	Алтынкульский
Andijon	273,8	209,7	64,1	Андижанский
Asaka	340,0	104,7	235,3	Асакинский
Baliqchi	207,1	69,9	137,2	Балыкчинский
Bo'ston	74,7	26,4	48,3	Бустанский
Buloqboshi	147,0	71,1	75,9	Булакбашинский
Jalaquduq	191,5	80,1	111,4	Жалакудукский
Izboskan	245,6	78,6	167,0	Избасканский
Qo'rg'ontepa	222,1	94,7	127,4	Кургантепинский
Marhamat	178,8	140,9	37,9	Мархаматский
Paxtaobod	199,9	73,1	126,8	Пахтаабадский
Ulug'nor	61,8	6,4	55,4	Улугнарский
Xo'jaobod	114,1	48,3	65,8	Ходжаабадский
Shahrixon	310,0	102,6	207,4	Шахриханский

Davomi

Продолжение

	<i>Jami aholi</i> Все население	<i>shu jumladan:</i> <i>в том числе:</i>		
		<i>shahar aholisi</i> городское население	<i>qishloq aholisi</i> сельское население	
Buxoro viloyati	1 976,8	725,9	1 250,9	Бухарская область
Buxoro sh.	283,8	258,9	24,9	г. Бухара
Kogon sh.	62,3	62,3	-	г. Каган
<i>tumanlar:</i>				районы:
Olot	101,4	38,1	63,3	Алатский
Buxoro	172,2	39,3	132,9	Бухарский
Vobkent	143,6	27,7	115,9	Вабкентский
G'ijduvon	311,8	90,0	221,8	Гиждуванский
Jondor	179,4	34,3	145,1	Жондорский
Kogon	81,1	5,9	75,2	Каганский
Qorako'l	167,4	64,1	103,3	Каракульский
Qorovulbozor	19,1	10,9	8,2	Караулбазарский
Peshku	126,7	16,1	110,6	Пешкунский
Romitan	146,3	36,4	109,9	Ромитанский
Shofirkon	181,7	41,9	139,8	Шафирканский

Davomi

Продолжение

	<i>Jami aholi Все население</i>	<i>shu jumladan:</i>		
		<i>в том числе:</i>		
		<i>shahar aholisi городское население</i>	<i>qishloq aholisi сельское население</i>	
Jizzax viloyati	1 443,4	677,0	768,1	Джизакская область
Jizzax sh.	186,9	186,9	-	г. Джизак
<i>tumanlar:</i>				<i>районы:</i>
Amasoy	47,3	16,3	31,0	Арнасайский
Baxmal	163,2	44,2	119,0	Бахмальский
G'allaorol	179,1	62,7	116,4	Галляаральский
Sharof Rashidov	230,6	91,8	138,8	Шароф Рашидовский
Do'stlik	67,7	28,6	39,1	Дустликский
Zomin	171,3	81,5	89,8	Зааминский
Zarbdor	90,4	50,1	40,3	Зарбдарский
Zafarobod	51,6	23,5	28,1	Зафарабадский
Mirzacho'l	53,5	29,9	23,6	Мирзачульский
Paxtakor	77,5	37,6	39,9	Пахтакорский
Forish	95,3	17,7	77,6	Фаришский
Yangibod	29,0	6,2	22,8	Янгибодский

Davomi

Продолжение

	<i>Jami aholi Все население</i>	<i>shu jumladan: в том числе:</i>		
		<i>shahar aholisi городское население</i>	<i>qishloq aholisi сельское население</i>	
Qashqadaryo viloyati	3 408,3	1 460,0	1 948,3	Кашкадарьинская область
Qarshi sh.	283,2	283,2	-	г. Карши
Shahrisabz sh.	142,7	142,7	-	г. Шахрисабзский
<i>tumanlar:</i>				<i>районы:</i>
G'uzor	212,4	49,7	162,7	Гузарский
Dehqonobod	153,1	28,8	124,3	Дехканабадский
Qamashi	280,6	66,4	214,2	Камашинский
Qarshi	259,4	94,2	165,2	Каршинский
Koson	297,5	156,3	141,2	Касанский
Kasbi	204,0	78,4	125,6	Касбинский
Kitob	271,2	101,1	170,1	Китабский
Mirishkor	124,1	46,6	77,5	Миришкорский
Muborak	90,3	71,7	18,6	Мубарекский
Nishon	159,2	96,4	62,8	Нишанский
Chiroqchi	432,0	101,4	330,6	Чиракчинский
Shahrisabz	227,6	54,8	172,8	Шахрисабзский
Yakkabog'	271,0	88,3	182,7	Яккабагский

Davomi

Продолжение

	<i>Jami aholi Все население</i>	<i>shu jumladan: в том числе:</i>		
		<i>shahar aholisi</i>	<i>qishloq aholisi</i>	
		<i>городское население</i>	<i>сельское население</i>	
Navoiy viloyati	1 033,9	505,5	528,4	Навийская область
Navoiy sh.	150,6	150,6	-	г. Навои
Zarafshon sh.	85,6	85,6	-	г. Зарафшан
G'ozg'on sh.	8,9	8,9	-	г. Фозгон
<i>tumanlar:</i>				<i>районы:</i>
Konimex	36,8	16,8	20,0	Канимехский
Karmana	132,2	43,3	88,9	Карманинский
Qiziltepa	156,6	49,2	107,4	Кызылтепинский
Navbahor	116,8	16,6	100,2	Навбахорский
Nurota	86,7	49,2	37,5	Нуратинский
Tomdi	15,5	5,0	10,5	Тамдынский
Uchquduq	38,4	33,7	4,7	Учкудукский
Xatirchi	205,8	46,6	159,2	Хатырчинский
Namangan viloyati	2 931,1	1 899,5	1 031,6	Наманганская область
Namangan sh.	661,1	661,1	-	г. Наманган
<i>tumanlar:</i>				<i>районы:</i>
Kosonsoy	217,7	131,0	86,7	Касансайский
Mingbuloq	131,2	45,5	85,7	Мингбулакский

Davomi

Продолжение

	<i>Jami aholi</i> <i>Все население</i>	<i>shu jumladan:</i> <i>в том числе:</i>		
		<i>shahar aholisi</i>	<i>qishloq aholisi</i>	
		<i>городское население</i>	<i>сельское население</i>	
Namangan	183,8	55,5	128,3	Наманганский
Norin	169,3	77,7	91,6	Нарынский
Pop	226,9	129,2	97,7	Папский
To'ra'qo'rg'on	233,5	135,3	98,2	Туракурганский
Uychi	222,1	107,8	114,3	Уйчинский
Uchqo'rg'on	178,1	76,3	101,8	Учкурганский
Chortoq	206,1	137,7	68,4	Чартакский
Chust	274,5	186,7	87,8	Чустский
Yangiqo'rg'on	226,8	155,7	71,1	Янгикурганский
Samarqand viloyati	4 031,3	1 483,2	2 548,1	Самаркандская область
Samarqand sh.	561,8	561,8	-	г. Самарканд
Kattaqo'rg'on sh.	91,9	91,9	-	г. Каттакурган
<i>tumanlar:</i>				<i>районы:</i>
Oqdaryo	165,1	63,8	101,3	Ақдарьинский
Bulung'ur	193,4	42,8	150,6	Булунгурский
Jomboy	180,4	39,8	140,6	Джамбайский

Davomi

Продолжение

	<i>Jami aholi</i> <i>Все население</i>	<i>shu jumladan:</i>		
		<i>в том числе:</i>		
		<i>shahar aholisi</i> <i>городское население</i>	<i>qishloq aholisi</i> <i>сельское население</i>	
Ishtixon	264,4	71,5	192,9	Иштыханский
Kattaqo'rg'on	282,3	53,4	228,9	Каттакурганский
Qo'shrabod	136,4	12,6	123,8	Кошрабадский
Narpay	219,1	65,1	154,1	Нарпайский
Nurobod	156,3	17,7	138,6	Нурабадский
Payariq	260,3	74,4	185,9	Пайарыкский
Pastdarg'om	367,4	94,8	272,6	Пастдаргомский
Paxtachi	147,9	28,7	119,2	Пахтачийский
Samarqand	261,5	16,1	245,4	Самаркандский
Tayloq	210,5	25,7	184,8	Тайлякский
Urgut	532,6	223,1	309,5	Ургутский
Surxondaryo viloyati	2 743,2	993,3	1 749,9	Сурхандарьинская область
Termiz sh.	189,5	189,5	-	г. Термез
<i>tumanlar:</i>				<i>районы:</i>
Oltinsoy	184,0	73,4	110,6	Алтынсайский
Angor	137,4	67,0	70,4	Ангорский

Davomi

Продолжение

	<i>Jami aholi</i> Все население	<i>shu jumladan:</i> в том числе:		
		<i>shahar aholisi</i> городское население	<i>qishloq aholisi</i> сельское население	
Bandixon	78,7	14,4	64,3	Бандихонский
Boysun	119,7	49,7	70,0	Байсунский
Denov	399,9	142,4	257,5	Денауский
Jarqo'rg'on	226,9	46,0	180,9	Джаркурганский
Qiziriq	118,9	31,2	87,7	Кизирикский
Qumqo'rg'on	243,7	80,2	163,5	Кумкурганский
Muzrabod	147,1	54,1	93,0	Музрабадский
Sariosiyo	217,7	42,3	175,4	Сариасийский
Termiz	80,3	24,5	55,8	Термезский
Uzun	179,5	41,7	137,8	Узунский
Sherobod	202,0	60,6	141,4	Шерабадский
Sho'rchi	217,9	76,4	141,6	Шурчинский
Sirdaryo viloyati	878,6	374,3	504,3	Сырдарьинская область
Guliston sh.	93,4	72,5	20,9	г. Гулистан
Shirin sh.	19,0	19,0	-	г. Ширин
Yangiyer sh.	45,3	45,3	-	г. Янгийер

Davomi

Продолжение

	<i>Jami aholi Все население</i>	<i>shu jumladan:</i>		
		<i>в том числе:</i>		
		<i>shahar aholisi городское население</i>	<i>qishloq aholisi сельское население</i>	
<i>tumanlar:</i>				<i>районы:</i>
Oqoltin	54,0	35,2	18,8	Акалтынский
Boyovut	134,1	29,6	104,5	Баяутский
Guliston	76,0	29,8	46,2	Гулистанский
Mirzaobod	77,1	6,3	70,8	Мирзаабадский
Sayhunobod	80,1	21,9	58,2	Сайхунабадский
Sirdaryo	132,3	61,6	70,7	Сырдарьинский
Sardoba	68,3	19,6	48,7	Сардобский
Xovos	99,0	33,5	65,5	Хавастский
Toshkent viloyati	2 939,7	1 476,5	1 463,2	Ташкентская область
Nurafshon sh.	52,7	52,7	-	г. Нурафшан
Olmaliq sh.	135,2	135,2	-	г. Алмалык
Angren sh.	174,4	174,4	-	г. Ангрэн
Bekobod sh.	100,0	100,0	-	г. Бекабад
Chirchiq sh.	164,8	164,8	-	г. Чирчик
Ohangaron sh.	40,0	40,0	-	г. Ахангаран

Davomi

Продолжение

	Jami aholi Все население	shu jumladan:		
		в том числе:		
		shahar aholisi городское население	qishloq aholisi сельское население	
Yangiyo'l sh. tumanlar:	79,9	79,9	-	г. Янгиюль районы:
Oqqo'rg'on	108,3	25,3	83,0	Аккурганский
Ohangaron	107,1	23,6	83,5	Ахангаранский
Bekobod	160,3	27,0	133,3	Бекабадский
Bo'stonliq	172,8	97,1	75,7	Бостанлыкский
Bo'ka	130,2	24,2	106,0	Букинский
Zangiota	167,4	69,6	97,8	Зангиатинский
Qibray	172,3	79,2	93,1	Кибрайский
Quyichirchiq	111,9	26,0	85,9	Куйичирчикский
Parkent	172,2	87,6	84,6	Паркентский
Piskent	103,6	46,4	57,2	Пскентский
O'rtachirchiq	133,3	16,5	116,8	Уртачирчикский
Chinoz	139,2	65,8	73,4	Чиназский
Yuqorichirchiq	134,5	24,1	110,4	Юкоричирчикский
Yangiyo'l	191,9	29,0	162,9	Янгиюльский
Toshkent	187,7	88,1	99,6	Ташкентский

Davomi

Продолжение

	<i>Jami aholi Все население</i>	<i>shu jumladan:</i>		
		<i>в том числе:</i>		
		<i>shahar aholisi городское население</i>	<i>qishloq aholisi сельское население</i>	
Farg'ona viloyati	3 896,4	2 188,7	1 707,7	Ферганская область
Farg'ona sh.	299,1	299,1	-	г. Фергана
Qo'qon sh.	259,7	259,7	-	г. Коканд
Quvasoy sh.	96,8	54,4	42,4	г. Кувасай
Marg'ilon sh.	242,5	242,5	-	г. Маргилан
<i>tumanlar:</i>				<i>районы:</i>
Oltiariq	219,1	165,0	54,1	Алтыарыкский
Qo'shtepa	198,4	76,5	121,9	Куштепинский
Bog'dod	223,4	114,4	109,0	Багдадский
Beshariq	234,6	82,4	152,2	Бешарыкский
Buvayda	236,2	110,8	125,4	Бувайдинский
Dang'ara	180,8	42,2	138,6	Дангаринский
Quva	266,0	123,2	142,8	Кувинский
Rishton	208,4	132,9	75,5	Риштанский
So'x	80,6	51,1	29,5	Сохский
Toshloq	209,7	48,4	161,3	Ташлакский
O'zbekiston	246,4	106,7	139,7	Узбекистанский
Uchko'prik	237,3	43,2	194,1	Учкуприкский

Davomi

Продолжение

	<i>Jami aholi Все население</i>	<i>shu jumladan:</i>		
		<i>в том числе:</i>		
		<i>shahar aholisi городское население</i>	<i>qishloq aholisi сельское население</i>	
Farg'ona	220,9	138,5	82,4	Ферганский
Furqat	121,8	28,7	93,1	Фуркатский
Yozyovon	114,7	69,0	45,7	Язъяванский
Xorazm viloyati	1 924,2	636,1	1 288,1	Хорезмская область
Urganch sh.	146,7	146,7	-	г. Ургенч
Xiva sh.	95,3	95,3	-	г. Хива
<i>tumanlar:</i>				<i>районы:</i>
Bog'ot	169,5	29,8	139,7	Багатский
Gurlan	151,9	64,9	87,0	Гурленский
Qo'shko'pir	176,1	45,1	131,0	Кошкулъырский
Urganch	205,5	27,5	178,0	Ургенчский
Xazarasp	198,7	30,7	168,0	Хазараспский
Xonqa	191,6	65,5	126,1	Ханкинский
Tuproqqal'a	56,6	23,8	32,8	Тупроккалинский
Xiva	149,7	17,0	132,7	Хивинский
Shovot	174,3	45,1	129,2	Шаватский
Yangiariq	118,9	28,2	90,7	Янгиарыкский
Yangibozor	89,4	16,5	72,9	Янгибазарский

Davomi

Продолжение

	Jami aholi Все население	shu jumladan: в том числе:		
		shahar aholisi городское население	qishloq aholisi сельское население	
Toshkent sh.	2 862,4	2 862,4	-	г. Ташкент
<i>tumanlar:</i>				<i>районы:</i>
Uchtepa	285,9	285,9	-	Учтепинский
Bektemir	51,2	51,2	-	Бектемирский
Mirobod	146,0	146,0	-	Мирабадский
Mirzo Ulug'bek	313,9	313,9	-	Мирзо- Улугбекский
Olmazor	385,5	385,5	-	Алмазарский
Sirg'ali	146,4	146,4	-	Сергелийский
Yashnobod	278,5	278,5	-	Яшнабадский
Chilonzor	266,6	266,6	-	Чиланзарский
Shayhontohur	354,5	354,5	-	Шайхантахурский
Yunusobod	359,0	359,0	-	Юнусабадский
Yakkasaroy	124,0	124,0	-	Яккасарайский
Yangihayot	150,9	150,9	-	Янгихайотский

**Aholi soni 50 ming kishi va undan ko'p shaharlar
(yil boshiga; ming kishi)**

**Города с населением 50 тысяч человек и более
(на начало года; тысяч человек)**

	2018	2019	2020	2021	2022	
Toshkent	2 464,9	2 509,9	2 571,7	2 694,4	2 862,4	Ташкент
Angren	183,6	185,9	188,4	191,3	174,4	Ангрен
Asaka	67,8	69,3	70,8	73,5	75,7	Асака
Andijon	427,4	433,9	441,7	450,0	458,5	Андижан
Bekobod	93,0	94,3	95,8	96,9	100,0	Бекабад
Beruniy	60,7	61,8	62,8	63,6	64,5	Беруни
Buxoro	276,4	277,8	280,2	281,2	283,8	Бухара
Guliston	88,2	89,0	90,4	91,3	93,4	Гулистан
Jizzax	171,7	174,4	177,4	180,5	186,9	Джизак
Denov	85,7	88,1	90,0	91,5	93,1	Денау
Zarafshon	81,4	82,5	83,8	85,1	85,6	Зарафшан
Kogon	60,2	60,7	61,1	61,5	62,3	Каган
Kattaqo'rg'on	86,9	88,0	89,6	90,6	91,9	Каттакурган
Qarshi	267,6	270,7	274,9	278,3	283,1	Карши
Qo'qon	245,5	248,7	252,7	256,4	259,7	Коканд
Koson	76,1	77,9	79,7	81,6	83,5	Касан
Kosonsoy	53,3	54,5	55,6	56,7	58,3	Касансай
Quvasoy	90,2	91,7	93,2	94,9	96,9	Куvasай
Quva	-	50,4	51,2	51,9	52,6	Кува
Marg'ilon	228,3	231,1	235,0	238,9	242,5	Маргилан
Navoiy	135,5	136,4	144,2	146,9	150,6	Навои
Namangan	600,2	612,2	626,1	644,8	661,1	Наманган

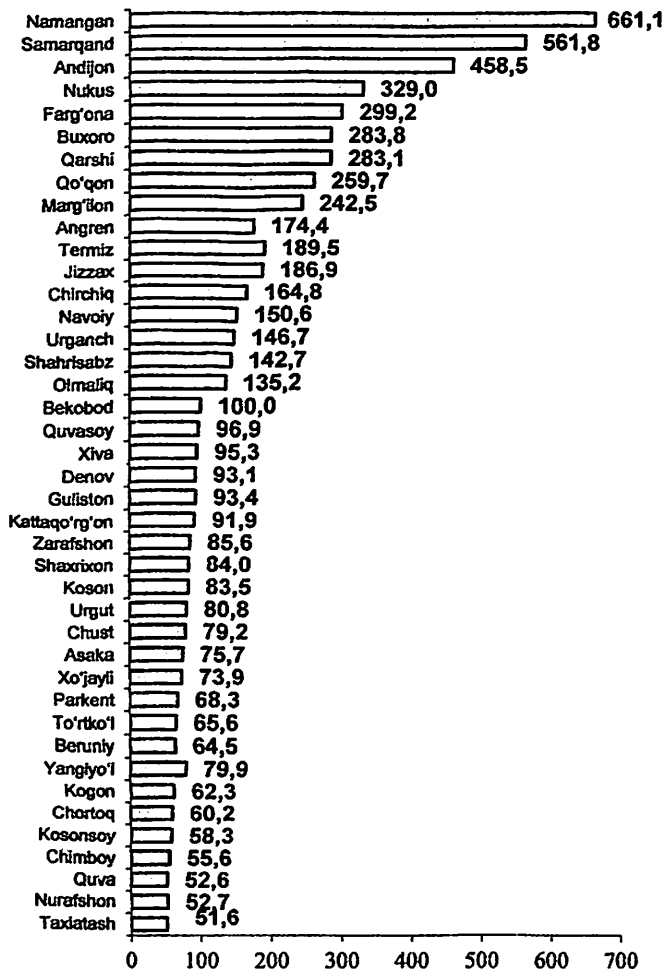
Davomi

Продолжение

	2018	2019	2020	2021	2022	
Nukus	310,9	314,9	319,6	323,8	329,0	Нукус
Nurafshon	-	-	-	51,4	52,7	Нурафшан
Olmaliq	127,5	129,1	131,1	133,4	135,2	Алмалык
Parkent	64,7	65,7	66,8	67,9	68,3	Паркент
Samarqand	529,6	538,2	546,3	551,7	561,8	Самарканд
Termiz	143,8	145,1	179,6	182,8	189,5	Термез
To'rtko'l	62,1	63,1	63,9	64,7	65,6	Турткуль
Taxiatash	-	50,0	50,6	51,1	51,6	Тахиаташ
Urganch	140,2	141,7	143,7	145,0	146,7	Ургенч
Urgut	72,6	74,6	76,7	78,7	80,8	Ургут
Farg'ona	278,5	283,8	288,8	293,5	299,2	Фергана
Xo'jayli	70,8	71,6	72,5	73,3	73,9	Ходжейли
Xiva	89,3	90,7	92,2	93,4	95,3	Хива
Chirchiq	154,6	155,8	157,2	162,8	164,8	Чирчик
Chust	72,7	74,2	75,9	77,4	79,2	Чуст
Chortoq	55,8	56,9	58,0	59,2	60,2	Чартак
Chimboy	53,3	54,1	54,7	55,2	55,6	Чимбай
Shahrisabz	134,5	137,1	139,1	140,5	142,7	Шахрисабз
Shaxrixon	78,3	79,8	81,5	82,6	84,0	Шахрихан
Yangiyo'l	59,3	59,6	60,4	61,7	79,9	Янгиюль

**Aholi soni 50 ming kishi va undan ko'p shaharlar
(Toshkent shahrisiz; 2022- yil 1- yanvar holatiga; ming kishi)**

**Численность населения в городах с численностью
50 тысяч человек и более
(без г.Ташкента; на 1 января 2022 года; тысяч человек)**



DEMOGRAFIK KO'RSATKICHLAR
ДЕМОГРАФИЧЕСКИЕ ПОКАЗАТЕЛИ

Tug'ilganlar soni
(yilda; kishi)

Число родившихся
(за год; человек)

	<i>Umumiy</i> <i>Всего</i>	<i>shu jumladan:</i> <i>в том числе:</i>		
		<i>qiz bolalar</i>	<i>o'g'il bolalar</i>	
		<i>девушки</i>	<i>мальчики</i>	
2017				
O'zbekiston Respublikasi	715 519	343 105	372 414	Республика Узбекистан
Qoraqalpog'iston Respublikasi viloyatlar:	37 754	18 367	19 387	Республика Каракалпакстан области:
Andijon	67 368	32 418	34 950	Андижанская
Buxoro	37 228	17 813	19 415	Бухарская
Jizzax	30 984	14 797	16 187	Джизакская
Qashqadaryo	76 687	36 897	39 790	Кашкадарьинская
Navoiy	20 563	9 853	10 710	Навоийская
Namangan	61 380	29 267	32 113	Наманганская
Samarqand	89 956	42 879	47 077	Самаркандская
Surxondaryo	64 908	30 973	33 935	Сурхандарьинская
Sirdaryo	17 627	8 555	9 072	Сырдарьинская
Toshkent	54 794	26 327	28 467	Ташкентская
Farg'ona	75 501	36 149	39 352	Ферганская
Xorazm	37 619	18 095	19 524	Хорезмская
Toshkent sh.	43 150	20 715	22 435	г.Ташкент

Davomi

Продолжение

	Umumiy Всего	shu jumladan: в том числе:		
		qiz bolalar девушки	o'g'il bolalar мальчики	
		2018		
O'zbekiston Respublikasi	768 520	365 216	403 304	Республика Узбекистан
Qoraqalpog'iston Respublikasi	40 108	19 627	20 481	Республика Каракалпакстан
viloyatlar:				области:
Andijon	72 387	32 424	39 963	Андижанская
Buxoro	40 338	18 950	21 388	Бухарская
Jizzax	33 801	16 094	17 707	Джизакская
Qashqadaryo	81 919	38 559	43 360	Кашкадарьинская
Navoiy	21 595	10 344	11 251	Навоийская
Namangan	66 490	31 650	34 840	Наманганская
Samarqand	98 909	47 518	51 391	Самаркандская
Surxondaryo	68 259	32 670	35 589	Сурхандарьинская
Sirdaryo	18 349	8 868	9 481	Сырдарьинская
Toshkent	59 300	28 317	30 983	Ташкентская
Farg'ona	81 414	38 905	42 509	Ферганская
Xorazm	40 103	19 166	20 937	Хорезмская
Toshkent sh.	45 548	22 124	23 424	г.Ташкент

Davomi

Продолжение

	Umumiy Всего	shu jumladan: в том числе:		
		qiz bolalar девушки	o'g'il bolalar мальчики	
		2019		
O'zbekiston Respublikasi	814 960	391 698	423 262	Республика Узбекистан
Qoraqalpog'iston Respublikasi	41 137	19 892	21 245	Республика Каракалпакстан
viloyatlar:				области:
Andijon	77 603	37 488	40 115	Андижанская
Buxoro	41 141	19 607	21 534	Бухарская
Jizzax	36 457	17 571	18 886	Джизакская
Qashqadaryo	86 728	41 289	45 439	Кашкадарьинская
Navoiy	22 770	10 934	11 836	Навойская
Namangan	71 830	34 455	37 375	Наманганская
Samarqand	100 656	48 298	52 358	Самаркандская
Surxondaryo	72 680	35 158	37 522	Сурхандарьинская
Sirdaryo	20 744	9 922	10 822	Сырдарьинская
Toshkent	64 086	30 639	33 447	Ташкентская
Farg'ona	87 751	42 376	45 375	Ферганская
Xorazm	41 092	19 783	21 309	Хорезмская
Toshkent sh.	50 285	24 286	25 999	г.Ташкент

Davomi

Продолжение

	Umumiy Besho	shu jumladan:		
		v tom chisle:		
		qiz bolalar devochki	o'g'il bolalar mal'chiki	
2020				
O'zbekiston Respublikasi	841 817	405 466	436 351	Республика Узбекистан
Qoraqalpog'iston Respublikasi	39 286	19 064	20 222	Республика Каракалпакстан
viloyatlar:				области:
Andijon	81 425	39 616	41 809	Андижанская
Buxoro	41 555	20 044	21 511	Бухарская
Jizzax	38 118	18 192	19 926	Джизакская
Qashqadaryo	90 330	43 251	47 079	Кашкадарьинская
Navoiy	23 888	11 525	12 363	Навоийская
Namangan	74 720	35 743	38 977	Наманганская
Samarqand	101 414	48 684	52 730	Самаркандская
Surxondaryo	74 658	35 825	38 833	Сурхандарьинская
Sirdaryo	21 053	10 172	10 881	Сырдарьинская
Toshkent	65 954	31 926	34 028	Ташкентская
Farg'ona	93 037	44 912	48 125	Ферганская
Xorazm	41 978	20 257	21 721	Хорезмская
Toshkent sh.	54 401	26 255	28 146	г.Ташкент

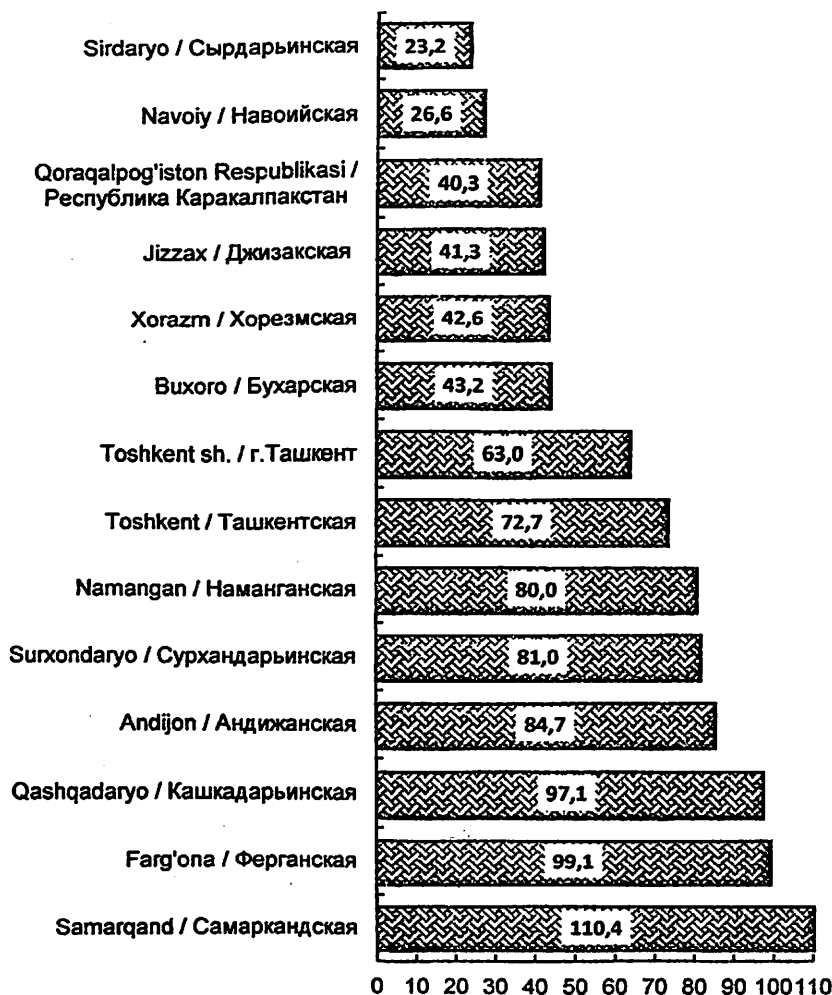
Davomi

Продолжение

	Umumiy Всего	shu jumladan: в том числе:		
		qiz bolalar девички	o'g'il bolalar мальчики	
		2021		
O'zbekiston Respublikasi	905 211	436 727	468 484	Республика Узбекистан
Qoraqalpog'iston Respublikasi	40 272	19 338	20 934	Республика Каракалпакстан
viloyatlar:				области:
Andijon	84 664	41 083	43 581	Андижанская
Buxoro	43 173	21 111	22 062	Бухарская
Jizzax	41 313	19 820	21 493	Джизакская
Qashqadaryo	97 079	46 594	50 485	Кашкадарьинская
Navoiy	26 576	12 713	13 863	Навоийская
Namangan	79 968	38 668	41 300	Наманганская
Samarqand	110 455	53 590	56 865	Самаркандская
Surxondaryo	80 975	38 796	42 179	Сурхандарьинская
Sirdaryo	23 244	11 265	11 979	Сырдарьинская
Toshkent	72 659	34 957	37 702	Ташкентская
Farg'ona	99 146	47 736	51 410	Ферганская
Xorazm	42 653	20 388	22 265	Хорезмская
Toshkent sh.	63 034	30 668	32 366	г.Ташкент

Tug'ilganlar soni
(2021- yilda; ming kishi)

Число родившихся
(в 2021 году; тысяч человек)



Tug'ilish koeffitsienti
(yilda; 1000 aholiga nisbatan, promille)

Кoeffициент рождаемости
(за год; на 1000 населения, промилле)

	Umumiy Всего	shu jumladan: в том числе:		
		qiz bolalar девушки	o'g'il bolalar мальчики	
		2017		
O'zbekiston Respublikasi	22,1	21,3	22,9	Республика Узбекистан
Qoraqalpog'iston Respublikasi viloyatlar:	20,6	20,1	21,1	Республика Каракалпакстан области:
Andijon	22,6	21,9	23,2	Андижанская
Buxoro	20,0	19,2	20,9	Бухарская
Jizzax	23,6	22,7	24,5	Джизакская
Qashqadaryo	24,6	23,9	25,3	Кашкадарьинская
Navoiy	21,6	21,0	22,2	Навойская
Namangan	22,9	22,2	23,7	Наманганская
Samarqand	24,4	23,4	25,4	Самаркандская
Surxondaryo	26,1	25,1	27,0	Сурхандарьинская
Sirdaryo	21,8	21,2	22,3	Сырдарьинская
Toshkent	19,3	18,5	20,0	Ташкентская
Farg'ona	21,0	20,3	21,8	Ферганская
Xorazm	21,0	20,2	21,8	Хорезмская
Toshkent sh.	17,7	16,5	18,8	г.Ташкент

Davomi

Продолжение

	Umumiy Всего	shu jumladan: в том числе:		
		qiz bolalar девушки	o'g'il bolalar мальчики	
		2018		
O'zbekiston Respublikasi	23,3	22,3	24,4	Республика Узбекистан
Qoraqalpog'iston Respublikasi	21,6	21,2	22,0	Республика Каракалпакстан
viloyatlar:				области:
Andijon	23,8	21,6	26,0	Андижанская
Buxoro	21,4	20,2	22,7	Бухарская
Jizzax	25,2	24,2	26,3	Джизакская
Qashqadaryo	25,8	24,5	27,0	Кашкадарьинская
Navoiy	22,2	21,6	22,8	Навоийская
Namangan	24,4	23,6	25,2	Наманганская
Samarqand	26,3	25,4	27,2	Самаркандская
Surxondaryo	26,9	26,0	27,7	Сурхандарьинская
Sirdaryo	22,3	21,6	22,9	Сырдарьинская
Toshkent	20,6	19,7	21,5	Ташкентская
Farg'ona	22,3	21,5	23,1	Ферганская
Xorazm	22,0	21,1	23,0	Хорезмская
Toshkent sh.	18,3	17,4	19,3	г.Ташкент

Davomi

Продолжение

	Umumiy Всего	shu jumladan: в том числе:		
		qiz bolalar девушки	o'g'il bolalar мальчики	
		2019		
O'zbekiston Respublikasi	24,3	23,5	25,1	Республика Узбекистан
Qoraqalpog'iston Respublikasi	21,8	21,2	22,5	Республика Каракалпакстан
viloyatlar:				области:
Andijon	25,1	24,5	25,6	Андижанская
Buxoro	21,5	20,6	22,5	Бухарская
Jizzax	26,7	25,9	27,5	Джизакская
Qashqadaryo	26,7	25,7	27,7	Кашкадарьинская
Navoiy	23,0	22,4	23,6	Навоийская
Namangan	25,8	25,2	26,5	Наманганская
Samarqand	26,2	25,3	27,1	Самаркандская
Surxondaryo	28,0	27,3	28,6	Сурхандарьинская
Sirdaryo	24,8	23,8	25,7	Сырдарьинская
Toshkent	21,9	21,0	22,9	Ташкентская
Farg'ona	23,6	23,0	24,2	Ферганская
Xorazm	22,2	21,4	23,0	Хорезмская
Toshkent sh.	19,8	18,7	21,0	г.Ташкент

Davomi

Продолжение

	Umumiy Всего	shu jumladan: в том числе:		
		qiz bolalar девочки	o'g'il bolalar мальчики	
		2020		
O'zbekiston Respublikasi	24,6	23,8	25,4	Республика Узбекистан
Qoraqalpog'iston Respublikasi	20,6	20,0	21,1	Республика Каракалпакстан
viloyatlar:				области:
Andijon	25,8	25,4	26,2	Андижанская
Buxoro	21,5	20,7	22,2	Бухарская
Jizzax	27,3	26,2	28,3	Джизакская
Qashqadaryo	27,3	26,5	28,1	Кашкадарьинская
Navoiy	23,8	23,3	24,3	Навийская
Namangan	26,3	25,6	27,0	Наманганская
Samarqand	25,9	25,0	26,8	Самаркандская
Surxondaryo	28,1	27,3	28,9	Сурхандарьинская
Sirdaryo	24,7	23,9	25,4	Сырдарьинская
Toshkent	22,4	21,7	23,0	Ташкентская
Farg'ona	24,6	23,9	25,2	Ферганская
Xorazm	22,3	21,6	23,1	Хорезмская
Toshkent sh.	20,6	19,4	21,8	г.Ташкент

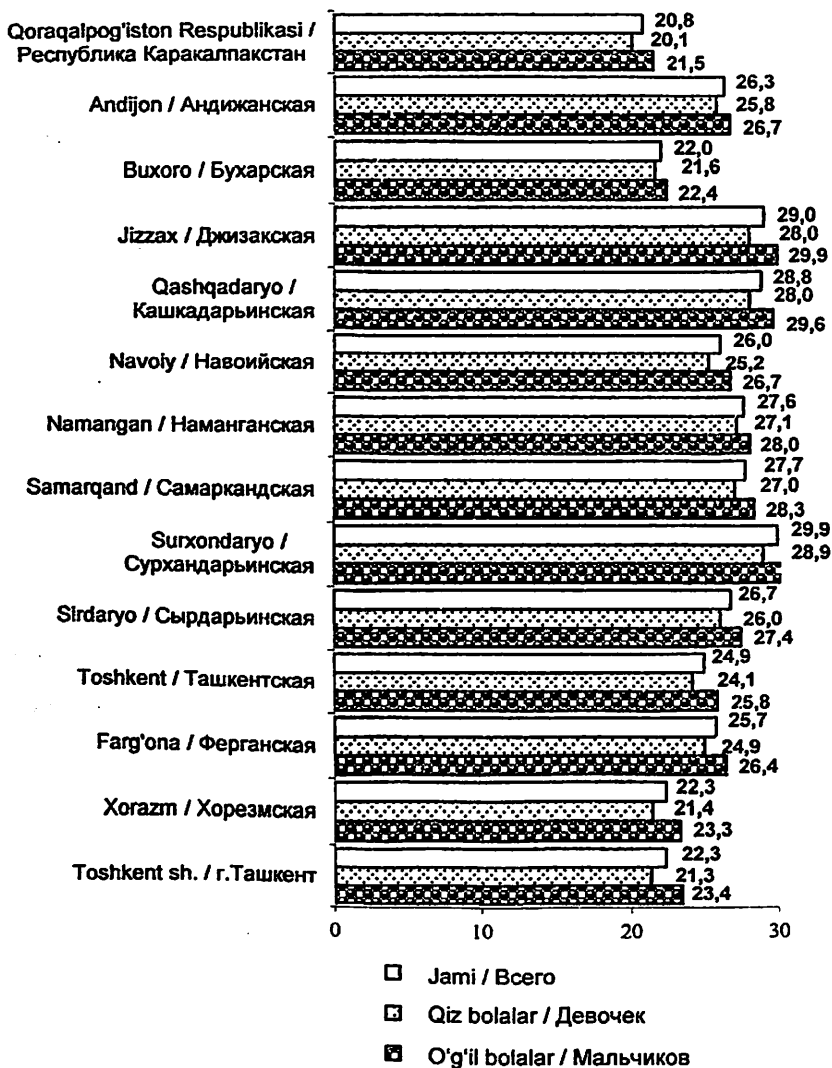
Davomi

Продолжение

	Umumiy Всего	shu jumladan: в том числе:		
		qiz bolalar девушки	o'g'il bolalar мальчики	
		2021		
O'zbekiston Respublikasi	25,9	25,2	26,7	Республика Узбекистан
Qoraqalpog'iston Respublikasi	20,8	20,1	21,5	Республика Каракалпакстан
viloyatlar:				области:
Andijon	26,3	25,8	26,7	Андижанская
Buxoro	22,0	21,6	22,4	Бухарская
Jizzax	29,0	28,0	29,9	Джизакская
Qashqadaryo	28,8	28,0	29,6	Кашкадарьинская
Navoiy	26,0	25,2	26,7	Навоийская
Namangan	27,6	27,1	28,0	Наманганская
Samarqand	27,7	27,0	28,3	Самаркандская
Surxondaryo	29,9	28,9	30,8	Сурхандарьинская
Sirdaryo	26,7	26,0	27,4	Сырдарьинская
Toshkent	24,9	24,1	25,8	Ташкентская
Farg'ona	25,7	24,9	26,4	Ферганская
Xorazm	22,3	21,4	23,3	Хорезмская
Toshkent sh.	22,3	21,3	23,4	г.Ташкент

Tug'ilish koeffitsienti
(2021- yilda; 1000 aholiga nisbatan, promille)

Кoeffициент рождаемости
(в 2021 году; на 1000 населения, промилле)



**2021- yilda onasining yoshi va tug'ilish tartibi bo'yicha
tirik tug'ilganlar soni**

**Число живорождений по возрасту матери
и порядку рождения в 2021 году**

(kish)

(человек)

	Jami bolalar Всего детей	Shu jumladan tug'ilish tartibi bo'yicha В том числе по порядку рождения			
		1- bola	2- bola	3- va undan ko'p	
		1 ребенок	2 ребенок	3 и более	
Jami aholi / Все население					
Jami	905 211	886 923	17 895	393	Всего
15-19	43 112	42 656	442	14	15-19
20-24	320 012	315 300	4 604	108	20-24
25-29	301 686	295 358	6 188	140	25-29
30-34	170 894	166 317	4 488	89	30-34
35-39	61 818	59 815	1 968	35	35-39
40-44	7 333	7 132	198	3	40-44
45-49	177	172	4	1	45-49
50-54	24	21	-	3	50-54
55 yosh va undan katta	6	6	-	-	55 и старше
Yosh ko'rsatilmagan	149	146	3	-	Возраст неизвестен
Shahar aholisi / Городское население					
Jami	424 693	416 229	8 249	215	Всего
15-19	20 008	19 798	205	5	15-19
20-24	145 763	143 570	2 149	44	20-24
25-29	141 133	138 270	2 783	80	25-29
30-34	82 539	80 367	2 116	56	30-34
35-39	31 097	30 187	887	23	35-39
40-44	3 933	3 826	104	3	40-44
45-49	109	104	4	1	45-49
50-54	16	13	-	3	50-54
55 yosh va undan katta	3	3	-	-	55 и старше
Yosh ko'rsatilmagan	92	91	1	-	Возраст неизвестен

Davomi
(kishi)Продолжение
(человек)

	Jami bolalar Всего детей	Shu jumladan tug'ilish tartibi bo'yicha В том числе по порядку рождения			
		1- bola 1 ребенок	2- bola 2 ребенок	3- va undan ko'p 3 и более	
		Qishloq aholisi / Сельское население			
Jami	480 518	470 694	9 646	178	Всего
15-19	23 104	22 858	237	9	15-19
20-24	174 249	171 730	2 455	64	20-24
25-29	160 553	157 088	3 405	60	25-29
30-34	88 355	85 950	2 372	33	30-34
35-39	30 721	29 628	1 081	12	35-39
40-44	3 400	3 306	94	-	40-44
45-49	68	68	-	-	45-49
50-54	8	8	-	-	50-54
55 yosh va undan katta	3	3	-	-	55 и старше
Yosh ko'rsatilmagan	57	55	2	-	Возраст неизвестен

**Onaning birinchi tug'ishdagi o'rtacha yoshi
(yosh)**

**Средний возраст матери при рождении первого ребенка
(лет)**

	2018	2019	2020	2021	
O'zbekiston Respublikasi	23,7	23,7	23,6	23,6	Республика Узбекистан
Qoraqalpog'iston Respublikasi	23,9	23,9	23,9	23,6	Республика Каракалпакстан
viloyatlar:					области:
Andijon	23,6	23,5	23,4	23,4	Андижанская
Buxoro	24,1	23,8	23,7	23,7	Бухарская
Jizzax	23,8	24,0	24,0	24,0	Джизакская
Qashqadaryo	24,3	23,7	23,7	23,7	Кашкадарьинская
Navoiy	24,3	24,3	24,3	24,3	Навоийская
Namangan	23,4	23,4	23,2	23,2	Наманганская
Samarqand	23,1	23,1	23,1	23,1	Самаркандская
Surxondaryo	24,0	24,1	23,9	23,9	Сурхандарьинская
Sirdaryo	24,2	24,1	24,1	24,1	Сырдарьинская
Toshkent	23,8	23,9	23,9	23,9	Ташкентская
Farg'ona	23,2	23,2	23,2	23,2	Ферганская
Xorazm	23,8	23,9	23,8	23,8	Хорезмская
Toshkent sh.	24,3	24,3	24,2	24,2	г.Ташкент

Onalar o'limi ¹⁾
(100 000 tirik tug'ilganga nisbatan)

Материнская смертность ¹⁾
(на 100 000 родившихся живыми)

	2018	2019	2020	2021	
O'zbekiston Respublikasi	20,2	19,6	18,5	14,4	Республика Узбекистан
Qoraqalpog'iston Respublikasi	27,4	36,5	30,5	24,8	Республика Каракалпакстан
viloyatlar:					области:
Andijon	13,8	18,0	14,7	10,6	Андижанская
Buxoro	19,8	19,4	9,6	20,8	Бухарская
Jizzax	26,6	30,2	13,1	12,1	Джизакская
Qashqadaryo	17,1	15,0	10,0	11,3	Кашкадарьинская
Navoiy	27,8	17,6	33,5	15,1	Навоийская
Namangan	12,0	11,1	5,4	5,0	Наманганская
Samarqand	19,2	21,9	9,9	4,5	Самаркандская
Surxondaryo	27,8	23,4	36,2	23,5	Сурхандарьинская
Sirdaryo	27,2	14,5	38,0	21,5	Сырдарьинская
Toshkent	27,0	21,8	28,8	20,6	Ташкентская
Farg'ona	13,5	19,4	23,6	17,1	Ферганская
Xorazm	15,0	14,6	11,9	18,8	Хорезмская
Toshkent sh.	28,5	15,9	20,2	14,3	г.Ташкент

¹⁾ Sog'liqni saqlash vazirligi ma'lumoti / По данным Министерства здравоохранения

Go'daklar o'limi
(1000 tirik tug'ilganga nisbatan 1 yoshgacha o'lganlar soni)

Младенческая смертность
(число умерших в возрасте до одного года
на 1000 родившихся живыми)

	2018	2019	2020	2021	
O'zbekiston Respublikasi	9,9	9,3	9,4	9,2	Республика Узбекистан
Qoraqalpog'iston Respublikasi	13,9	10,8	12,1	10,6	Республика Каракалпакстан
viloyatlar:					области:
Andijon	14,5	12,2	12,8	12,5	Андижанская
Buxoro	7,4	7,7	7,5	7,6	Бухарская
Jizzax	9,8	11,4	8,7	9,1	Джизакская
Qashqadaryo	9,0	7,8	8,0	9,3	Кашкадарьинская
Navoiy	7,0	7,4	7,4	7,1	Навоийская
Namangan	12,1	10,2	10,6	10,6	Наманганская
Samarqand	7,2	7,1	6,5	6,5	Самаркандская
Surxondaryo	9,3	8,4	8,6	9,1	Сурхандарьинская
Sirdaryo	12,1	11,7	9,8	10,1	Сырдарьинская
Toshkent	9,2	9,3	10,7	9,0	Ташкентская
Farg'ona	6,0	6,0	6,6	5,9	Ферганская
Xorazm	13,0	12,6	12,6	12,6	Хорезмская
Toshkent sh.	12,8	12,6	12,2	11,5	г.Ташкент

Bolalar o'limi
(5 yoshgacha bo'lgan bolalar soni)
Детская смертность
(число умерших в возрасте до 5 лет)

	<i>Jami, kishi</i> <i>Всего, человек</i>					
	2017	2018	2019	2020	2021	
O'zbekiston Respublikasi	11 012	9 829	9 790	9 816	10 680	Республика Узбекистан
Qoraqalpog'iston Respublikasi	802	688	572	571	540	Республика Каракалпакстан
<i>viloyatlar:</i>						<i>области:</i>
Andijon	1 341	1 240	1 158	1 212	1 240	Андижанская
Buxoro	473	376	415	384	420	Бухарская
Jizzax	548	450	520	430	511	Джизакская
Qashqadaryo	1 011	1 027	936	980	1 321	Кашкадарьинская
Navoiy	257	188	216	212	248	Навоийская
Namangan	1 142	997	945	1 016	1 037	Наманганская
Samarqand	915	962	952	848	961	Самаркандская
Surxondaryo	971	927	959	927	1 098	Сурхандарьинская
Sirdaryo	302	283	295	264	291	Сырдарьинская
Toshkent	801	700	752	827	777	Ташкентская
Farg'ona	830	730	730	796	780	Ферганская
Xorazm	769	608	635	608	668	Хорезмская
Toshkent sh.	850	653	705	741	788	г.Ташкент

Davomi

Продолжение

	1000 tirik tug'lganga nisbatan na 1000 rodivshixsa jivymu					
	2017	2018	2019	2020	2021	
O'zbekiston Respublikasi	15,4	13,1	12,4	12,0	12,3	Республика Узбекистан
Qoraqalpog'iston Respublikasi	20,9	17,3	14,1	14,4	13,5	Республика Каракалпакстан
viloyatlar:						области:
Andijon	19,9	17,4	15,4	15,3	15,0	Андижанская
Buxoro	12,6	9,6	10,3	9,4	10,0	Бухарская
Jizzax	17,7	13,8	14,8	11,7	13,2	Джизакская
Qashqadaryo	13,2	12,9	11,2	11,2	14,4	Кашкадарьинская
Navoiy	12,5	8,9	9,7	9,1	9,9	Навоийская
Namangan	18,6	15,4	13,7	14,1	13,5	Наманганская
Samarqand	10,3	10,1	9,7	8,5	9,1	Самаркандская
Surxondaryo	15,3	14,0	13,8	12,8	14,4	Сурхандарьинская
Sirdaryo	17,2	15,7	15,0	13,0	13,2	Сырдарьинская
Toshkent	14,3	12,0	12,2	12,8	11,2	Ташкентская
Farg'ona	10,8	9,2	8,7	8,9	8,3	Ферганская
Xorazm	20,2	15,3	15,6	14,6	15,9	Хорезмская
Toshkent sh.	19,7	14,5	14,4	14,0	13,0	г.Ташкент

Davomi

Продолжение

	Shaharlarda, kishi В городах, человек					
	2017	2018	2019	2020	2021	
O'zbekiston Respublikasi	5 684	5 086	5 225	5 545	6 238	Республика Узбекистан
Qoraqalpog'iston Respublikasi	417	363	299	296	296	Республика Каракалпакстан
viloyatlar:						области:
Andijon	696	686	665	701	794	Андижанская
Buxoro	165	150	173	184	209	Бухарская
Jizzax	217	217	251	195	253	Джизакская
Qashqadaryo	456	455	448	482	655	Кашкадарьинская
Navoiy	155	124	151	164	164	Навоийская
Namangan	825	724	698	743	765	Наманганская
Samarqand	295	276	340	298	436	Самаркандская
Surxondaryo	368	344	350	448	484	Сурхандарьинская
Sirdaryo	139	123	146	131	157	Сырдарьинская
Toshkent	378	346	397	482	496	Ташкентская
Farg'ona	485	426	385	440	444	Ферганская
Xorazm	238	199	217	240	297	Хорезмская
Toshkent sh.	850	653	705	741	788	г.Ташкент

Davomi

Продолжение

	Shaharlarda, 1000 tirik tug'lganga nisbatan В городах, на 1000 родившихся живыми					
	2017	2018	2019	2020	2021	
O'zbekiston Respublikasi	17,5	14,7	14,3	14,5	15,2	Республика Узбекистан
Qoraqalpog'iston Respublikasi	23,5	20,0	16,2	16,5	15,7	Республика Каракалпакстан
viloyatlar:						области:
Andijon	20,8	19,2	17,5	17,0	18,4	Андижанская
Buxoro	13,3	11,5	12,6	13,2	13,4	Бухарская
Jizzax	16,4	15,2	16,3	12,5	14,6	Джизакская
Qashqadaryo	14,4	14,1	13,4	14,0	17,9	Кашкадарьинская
Navoiy	17,0	13,4	14,9	15,2	14,2	Навийская
Namangan	22,6	17,8	15,9	16,0	15,0	Наманганская
Samarqand	11,2	9,5	11,3	9,6	13,5	Самаркандская
Surxondaryo	17,4	15,5	15,1	18,2	18,3	Сурхандарьинская
Sirdaryo	20,5	17,2	17,3	15,2	16,2	Сырдарьинская
Toshkent	15,4	13,7	14,5	18,2	20,0	Ташкентская
Farg'ona	12,6	10,6	9,1	9,8	9,3	Ферганская
Xorazm	21,2	16,3	17,2	18,3	22,1	Хорезмская
Toshkent sh.	19,7	14,5	14,4	14,0	13,0	г.Ташкент

Davomi

Продолжение

	Qishloqlarda, kishi В селах, человек					
	2017	2018	2019	2020	2021	
O'zbekiston Respublikasi	5 328	4 743	4 565	4 271	4 442	Республика Узбекистан
Qoraqalpog'iston Respublikasi	385	325	273	275	244	Республика Каракалпакстан
viloyatlar:						области:
Andijon	645	554	493	511	446	Андижанская
Buxoro	308	226	242	200	211	Бухарская
Jizzax	331	233	269	235	258	Джизакская
Qashqadaryo	555	572	488	498	666	Кашкадарьинская
Navoiy	102	64	65	48	84	Навоийская
Namangan	317	273	247	273	272	Наманганская
Samarqand	620	686	612	550	525	Самаркандская
Surxondaryo	603	583	609	479	614	Сурхандарьинская
Sirdaryo	163	160	149	133	134	Сырдарьинская
Toshkent	423	354	355	345	281	Ташкентская
Farg'ona	345	304	345	356	336	Ферганская
Xorazm	531	409	418	368	371	Хорезмская
Toshkent sh:	-	-	-	-	-	г.Ташкент

Davomi

Продолжение

	Qishloqlarda, 1000 tirik tug'ilganga nisbatan В селах, на 1000 родившихся живыми					
	2017	2018	2019	2020	2021	
O'zbekiston Respublikasi	13,6	11,7	10,8	9,8	9,7	Республика Узбекистан
Qoraqalpog'iston Respublikasi	18,6	15,1	12,4	12,7	11,4	Республика Каракалпакстан
viloyatlar:						области:
Andijon	18,9	15,6	13,2	13,3	11,3	Андижанская
Buxoro	12,2	8,6	9,1	7,4	7,9	Бухарская
Jizzax	18,7	12,7	13,6	11,2	12,1	Джизакская
Qashqadaryo	12,3	12,1	9,7	9,4	12,2	Кашкадарьинская
Navoiy	9,1	5,5	5,4	3,9	6,3	Навийская
Namangan	12,7	11,3	9,9	10,8	10,4	Наманганская
Samarqand	9,9	10,4	9,0	8,0	7,2	Самаркандская
Surxondaryo	14,3	13,3	13,2	10,1	12,3	Сурхандарьинская
Sirdaryo	15,2	14,6	13,1	11,3	10,8	Сырдарьинская
Toshkent	13,5	10,8	10,3	9,3	6,4	Ташкентская
Farg'ona	9,1	7,8	8,3	8,1	7,2	Ферганская
Xorazm	19,8	14,9	14,9	12,9	12,9	Хорезмская
Toshkent sh.	-	-	-	-	-	г.Ташкент

Davomi

Продолжение

	O'g'il bolalar, kishi Мальчики, человек					
	2017	2018	2019	2020	2021	
O'zbekiston Respublikasi	6 355	5 702	5 719	5 527	6 048	Республика Узбекистан
Qoraqalpog'iston Respublikasi	466	405	360	319	312	Республика Каракалпакстан
viloyatlar:						области:
Andijon	807	699	686	688	727	Андижанская
Buxoro	270	227	244	227	252	Бухарская
Jizzax	332	245	282	244	285	Джизакская
Qashqadaryo	582	606	570	545	701	Кашкадарьинская
Navoiy	136	98	118	111	135	Навоийская
Namangan	665	587	528	550	590	Наманганская
Samarqand	519	564	575	473	521	Самаркандская
Surxondaryo	539	533	560	506	621	Сурхандарьинская
Sirdaryo	167	148	181	138	167	Сырдарьинская
Toshkent	468	398	440	493	429	Ташкентская
Farg'ona	469	448	439	463	459	Ферганская
Xorazm	450	367	350	341	394	Хорезмская
Toshkent sh.	485	377	386	429	455	г.Ташкент

Davomi

Продолжение

	O'g'il bolalar, 1000 tirik tug'ilganga nisbatan Мальчики, на 1000 родившихся живыми					
	2017	2018	2019	2020	2021	
O'zbekiston Respublikasi	17,0	14,5	13,9	13,0	13,4	Республика Узбекистан
Qoraqalpog'iston Respublikasi	23,5	19,9	17,2	15,6	15,0	Республика Каракалпакстан
viloyatlar:						области:
Andijon	23,0	18,1	17,4	16,8	17,0	Андижанская
Buxoro	13,8	10,9	11,5	10,6	11,6	Бухарская
Jizzax	20,5	14,3	15,4	12,7	14,2	Джизакская
Qashqadaryo	14,6	14,4	13,0	12,0	14,7	Кашкадарьинская
Navoiy	12,8	8,9	10,2	9,2	10,4	Навийская
Namangan	20,7	17,3	14,7	14,7	14,8	Наманганская
Samarqand	11,2	11,4	11,3	9,1	9,5	Самаркандская
Surxondaryo	16,3	15,4	15,5	13,5	15,7	Сурхандарьинская
Sirdaryo	18,4	15,8	17,5	13,2	14,7	Сырдарьинская
Toshkent	16,1	13,1	13,6	14,7	11,8	Ташкентская
Farg'ona	11,8	10,8	10,1	10,0	9,4	Ферганская
Xorazm	22,8	17,8	16,6	15,8	18,0	Хорезмская
Toshkent sh.	21,6	16,3	15,2	15,7	14,6	г.Ташкент

Davomi

Продолжение

	Qiz bolalar, kishi Девочки, человек					
	2017	2018	2019	2020	2021	
O'zbekiston Respublikasi	4 657	4 127	4 071	4 289	4 632	Республика Узбекистан
Qoraqalpog'iston Respublikasi	336	283	212	252	228	Республика Каракалпакстан
viloyatlar:						области:
Andijon	534	541	472	524	513	Андижанская
Buxoro	203	149	171	157	168	Бухарская
Jizzax	216	205	238	186	226	Джизакская
Qashqadaryo	429	421	366	435	620	Кашкадарьинская
Navoiy	121	90	98	101	113	Навоийская
Namangan	477	410	417	466	447	Наманганская
Samarqand	396	398	377	375	440	Самаркандская
Surxondaryo	432	394	399	421	477	Сурхандарьинская
Sirdaryo	135	135	114	126	124	Сырдарьинская
Toshkent	333	302	312	334	348	Ташкентская
Farg'ona	361	282	291	333	321	Ферганская
Xorazm	319	241	285	267	274	Хорезмская
Toshkent sh.	365	276	319	312	333	г.Ташкент

Davomi

Продолжение

	Qiz bolalar, 1000 tirik tug'ilganga nisbatan Девочки, на 1000 родившихся живыми					
	2017	2018	2019	2020	2021	
O'zbekiston Respublikasi	13,5	11,5	10,8	10,9	11,1	Республика Узбекистан
Qoraqalpog'iston Respublikasi	18,0	14,6	10,8	13,1	11,8	Республика Каракалпакстан
viloyatlar:						области:
Andijon	16,5	16,6	13,2	13,6	12,8	Андижанская
Buxoro	11,3	8,0	8,9	8,0	8,2	Бухарская
Jizzax	14,6	13,2	14,1	10,7	12,1	Джизакская
Qashqadaryo	11,6	11,1	9,2	10,5	14,1	Кашкадарьинская
Navoiy	12,3	8,9	9,2	9,0	9,4	Навийская
Namangan	16,3	13,3	12,7	13,6	12,1	Наманганская
Samarqand	9,3	8,8	8,0	7,8	8,7	Самаркандская
Surxondaryo	14,3	12,5	12,0	12,1	13,0	Сурхандарьинская
Sirdaryo	15,9	15,5	12,2	12,7	11,6	Сырдарьинская
Toshkent	12,4	10,9	10,6	10,8	10,4	Ташкентская
Farg'ona	9,8	7,4	7,2	7,8	7,1	Ферганская
Xorazm	17,4	12,7	14,6	13,3	13,6	Хорезмская
Toshkent sh.	17,6	12,6	13,5	12,2	11,4	г.Ташкент

O'lganlar soni
(yilda; kishi)Число умерших
(за год; человек)

	Umumiy Всего	shu jumladan: в том числе:		
		ayollar женщины	erkaklar мужчины	
		2017		
O'zbekiston Respublikasi	160 723	73 007	87 716	Республика Узбекистан
Qoraqalpog'iston Respublikasi	8 661	3 764	4 897	Республика Каракалпакстан
viloyatlar:				области:
Andijon	16 122	7 320	8 802	Андижанская
Buxoro	8 336	3 806	4 530	Бухарская
Jizzax	5 760	2 487	3 273	Джизакская
Qashqadaryo	13 201	5 952	7 249	Кашкадарьинская
Navoiy	4 472	1 989	2 483	Навийская
Namangan	13 066	6 059	7 007	Наманганская
Samarqand	16 661	7 491	9 170	Самаркандская
Surxondaryo	11 330	5 060	6 270	Сурхандарьинская
Sirdaryo	4 032	1 797	2 235	Сырдарьинская
Toshkent	16 470	7 358	9 112	Ташкентская
Farg'ona	17 927	8 300	9 627	Ферганская
Xorazm	8 324	3 853	4 471	Хорезмская
Toshkent sh.	16 361	7 771	8 590	г.Ташкент

Davomi

Продолжение

	Umumiy Всего	shu jumladan: в том числе:		
		ayollar женщины	erkaklar мужчины	
		2018		
O'zbekiston Respublikasi	154 913	70 321	84 592	Республика Узбекистан
Qoraqalpog'iston Respublikasi	8 602	3 809	4 793	Республика Каракалпакстан
viloyatlar:				области:
Andijon	15 377	7 057	8 320	Андижанская
Buxoro	7 978	3 678	4 300	Бухарская
Jizzax	5 596	2 417	3 179	Джизакская
Qashqadaryo	13 023	5 789	7 234	Кашкадарьинская
Navoiy	4 161	1 852	2 309	Навоийская
Namangan	12 200	5 595	6 605	Наманганская
Samarqand	16 254	7 287	8 967	Самаркандская
Surxondaryo	10 698	4 805	5 893	Сурхандарьинская
Sirdaryo	3 794	1 708	2 086	Сырдарьинская
Toshkent	16 307	7 331	8 976	Ташкентская
Farg'ona	16 975	7 743	9 232	Ферганская
Xorazm	8 203	3 737	4 466	Хорезмская
Toshkent sh.	15 745	7 513	8 232	г.Ташкент

Davomi

Продолжение

	Umumiy Всего	shu jumladan: в том числе:		
		ayollar женщины	erkaklar мужчины	
		2019		
O'zbekiston Respublikasi	154 570	70 306	84 264	Республика Узбекистан
Qoraqalpog'iston Respublikasi	8 461	3 721	4 740	Республика Каракалпакстан
viloyatlar:				области:
Andijon	14 656	6 760	7 896	Андижанская
Buxoro	8 335	3 902	4 433	Бухарская
Jizzax	5 519	2 431	3 088	Джизакская
Qashqadaryo	12 661	5 660	7 001	Кашкадарьинская
Navoiy	4 378	1 943	2 435	Навоийская
Namangan	12 534	5 901	6 633	Наманганская
Samarqand	16 444	7 172	9 272	Самаркандская
Surxondaryo	10 544	4 680	5 864	Сурхандарьинская
Sirdaryo	3 852	1 701	2 151	Сырдарьинская
Toshkent	16 035	7 185	8 850	Ташкентская
Farg'ona	17 202	7 901	9 301	Ферганская
Xorazm	8 467	3 937	4 530	Хорезмская
Toshkent sh.	15 482	7 412	8 070	г.Ташкент

Davomi

Продолжение

	Umumiy Всего	shu jumladan: в том числе:		
		ayollar женщины	erkaklar мужчины	
		2020		
O'zbekiston Respublikasi	175 625	78 936	96 689	Республика Узбекистан
Qoraqalpog'iston Respublikasi	9 164	3 997	5 167	Республика Каракалпакстан
viloyatlar:				области:
Andijon	15 797	7 152	8 645	Андижанская
Buxoro	10 055	4 526	5 529	Бухарская
Jizzax	6 021	2 590	3 431	Джизакская
Qashqadaryo	13 911	6 054	7 857	Кашкадарьинская
Navoiy	5 038	2 195	2 843	Навоийская
Namangan	13 536	6 182	7 354	Наманганская
Samarqand	18 404	7 973	10 431	Самаркандская
Surxondaryo	11 931	5 161	6 770	Сурхандарьинская
Sirdaryo	3 958	1 773	2 185	Сырдарьинская
Toshkent	18 400	8 309	10 091	Ташкентская
Farg'ona	18 540	8 420	10 120	Ферганская
Xorazm	9 671	4 322	5 349	Хорезмская
Toshkent sh.	21 199	10 282	10 917	г.Ташкент

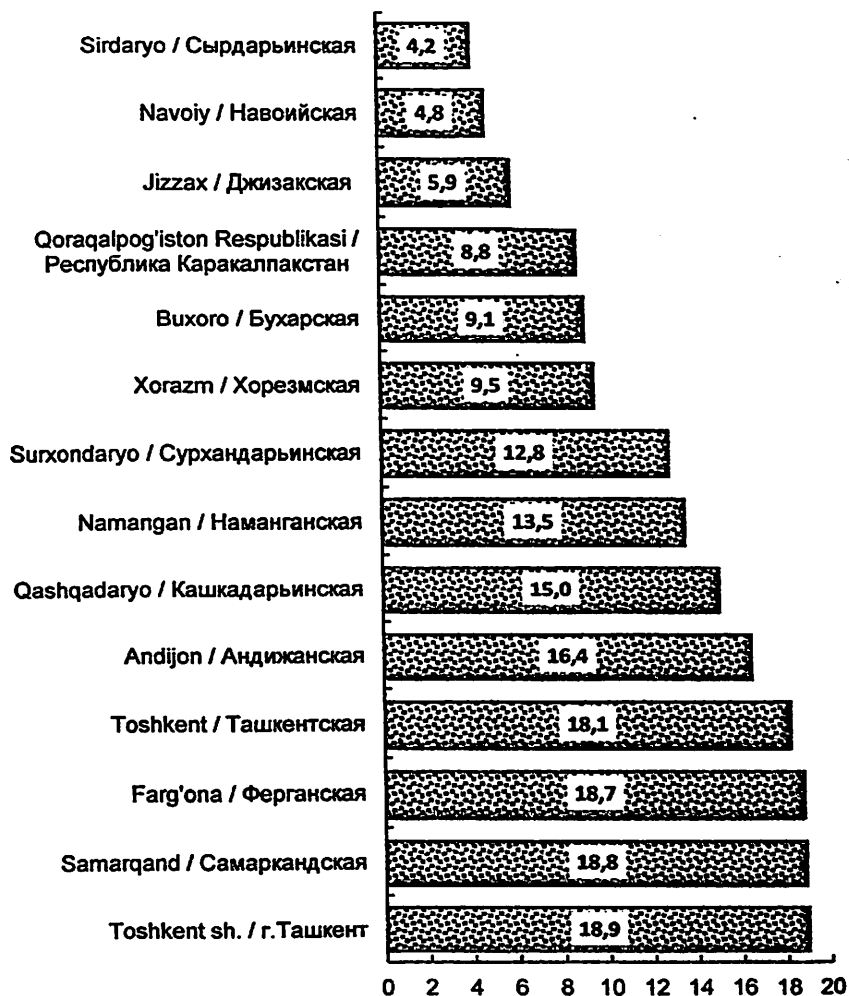
Davomi

Продолжение

	Umumiy Всего	shu jumladan: в том числе:		
		ayollar женщины	erkaklar мужчины	
		2021		
O'zbekiston Respublikasi	174 541	79 599	94 942	Республика Узбекистан
Qoraqalpog'iston Respublikasi	8 756	3 903	4 853	Республика Каракалпакстан
viloyatlar:				области:
Andijon	16 409	7 508	8 901	Андижанская
Buxoro	9 129	4 509	4 620	Бухарская
Jizzax	5 930	2 620	3 310	Джизакская
Qashqadaryo	14 981	6 680	8 301	Кашкадарьинская
Navoiy	4 848	2 077	2 771	Навоийская
Namangan	13 542	6 135	7 407	Наманганская
Samarqand	18 808	8 184	10 624	Самаркандская
Surxondaryo	12 786	5 723	7 063	Сурхандарьинская
Sirdaryo	4 173	1 825	2 348	Сырдарьинская
Toshkent	18 121	8 238	9 883	Ташкентская
Farg'ona	18 703	8 610	10 093	Ферганская
Xorazm	9 463	4 264	5 199	Хорезмская
Toshkent sh.	18 892	9 323	9 569	г.Ташкент

O'lganlar soni
(2021- yilda; ming kishi)

Число умерших
(в 2021 году; тысяч человек)



O'lganlarning yoshi va jinsi bo'yicha taqsimlanishi
(yilda; kishi)

Распределение умерших по полу и возрасту
(за год; человек)

	Umumiy Оба пола	shu jumladan: в том числе:		
		ayollar женщины	erkaklar мужчины	
		2018		
Jami	154 913	70 321	84 592	Всего
shu jumladan yoshlari, yosh:				в том числе в возрасте, лет:
0-2	9 236	3 913	5 323	0-2
3-5	834	322	512	3-5
6-7	361	140	221	6-7
8-15	1 645	678	967	8-15
16-17	566	246	320	16-17
18-19	774	319	455	18-19
20-24	2 241	930	1 311	20-24
25-29	2 518	983	1 535	25-29
30-34	3 190	1 221	1 969	30-34
35-39	3 876	1 460	2 416	35-39
40-49	11 323	4 225	7 098	40-49
50-59	23 109	8 659	14 450	50-59
60-69	32 844	13 880	18 964	60-69
70-74	11 807	5 587	6 220	70-74
75-79	17 684	8 788	8 896	75-79
80-84	16 275	8 800	7 475	80-84
85 yosh va kattalar	16 630	10 170	6 460	85 и старше
jami aholi sonidan yoshi bo'yicha:				из общей численности населения в возрасте:
mehnatga layoqatli yoshdan kichiklar	12 076	5 053	7 023	моложе трудоспособного
mehnatga layoqatli yoshdagilar	42 379	12 825	29 554	трудоспособном
mehnatga layoqatli yoshdan kattalar	100 458	52 443	48 015	старше трудоспособного

Davomi

Продолжение

	Umumiy Оба пола	shu jumladan: в том числе:		
		ayollar женщины	erkaklar мужчины	
		2019		
Jami	154 570	70 306	84 264	Всего
shu jumladan yoshlari, yosh:				в том числе в возрасте, лет:
0-2	9 157	3 803	5 354	0-2
3-5	860	352	508	3-5
6-7	394	177	217	6-7
8-15	1 621	665	956	8-15
16-17	595	294	301	16-17
18-19	729	328	401	18-19
20-24	2 047	866	1 181	20-24
25-29	2 468	992	1 476	25-29
30-34	3 124	1 154	1 970	30-34
35-39	3 640	1 374	2 266	35-39
40-49	10 998	4 107	6 891	40-49
50-59	21 995	8 312	13 683	50-59
60-69	34 523	14 629	19 894	60-69
70-74	13 334	6 331	7 003	70-74
75-79	15 445	7 651	7 794	75-79
80-84	17 060	9 229	7 831	80-84
85 yosh va kattalar	16 580	10 042	6 538	85 и старше
jami aholi sonidan yoshi bo'yicha:				из общей численности населения в возрасте:
mehnatga layoqatli yoshdan kichiklar	12 032	4 997	7 035	моложе трудоспособного
mehnatga layoqatli yoshdagilar	40 450	12 281	28 169	трудоспособном
mehnatga layoqatli yoshdan kattalar	102 088	53 028	49 060	старше трудоспособного

Davomi

Продолжение

	Umumiy Оба пола	shu jumladan: в том числе:		
		ayollar женщины	erkaklar мужчины	
		2020		
Jami	175 625	78 936	96 689	Всего
shu jumladan yoshlari, yosh:				в том числе в возрасте, лет:
0-2	9 307	4 068	5 239	0-2
3-5	697	294	403	3-5
6-7	300	119	181	6-7
8-15	1 357	567	790	8-15
16-17	583	266	317	16-17
18-19	639	293	346	18-19
20-24	1 679	726	953	20-24
25-29	2 147	856	1 291	25-29
30-34	2 824	1 122	1 702	30-34
35-39	3 731	1 414	2 317	35-39
40-49	11 796	4 408	7 388	40-49
50-59	25 091	9 725	15 366	50-59
60-69	43 740	18 459	25 281	60-69
70-74	18 633	8 726	9 907	70-74
75-79	15 318	7 184	8 134	75-79
80-84	20 492	10 752	9 740	80-84
85 yosh va kattalar	17 291	9 957	7 334	85 и старше
jami aholi sonidan yoshi bo'yicha:				из общей численности населения в возрасте:
mehnatga layoqatli yoshdan kichiklar	11 661	5 048	6 613	моложе трудоспособного
mehnatga layoqatli yoshdagilar	42 497	12 817	29 680	трудоспособном
mehnatga layoqatli yoshdan kattalar	121 467	61 071	60 396	старше трудоспособного

Davomi

Продолжение

	Umimiy Оба пола	shu jumladan: в том числе:		
		ayollar женщины	erkaklar мужчины	
		2021		
Jami	174 541	79 599	94 942	Всего
shu jumladan yoshlari, yosh:				в том числе в возрасте, лет:
0-2	10 111	4 388	5 723	0-2
3-5	788	315	473	3-5
6-7	401	150	251	6-7
8-15	1 594	665	929	8-15
16-17	647	281	366	16-17
18-19	682	291	391	18-19
20-24	1 983	800	1 183	20-24
25-29	2 371	942	1 429	25-29
30-34	3 068	1 199	1 869	30-34
35-39	3 869	1 475	2 394	35-39
40-49	12 146	4 453	7 693	40-49
50-59	24 637	9 653	14 984	50-59
60-69	43 005	18 421	24 584	60-69
70-74	19 409	9 219	10 190	70-74
75-79	13 088	6 357	6 731	75-79
80-84	19 443	10 628	8 815	80-84
85 yosh va kattalar	17 299	10 362	6 937	85 и старше
jami aholi sonidan yoshi bo'yicha:				из общей численности населения в возрасте:
mehnatga layoqatli yoshdan kichiklar	12 894	5 518	7 376	моложе трудоспособного
mehnatga layoqatli yoshdagilar	43 571	13 262	30 309	трудоспособном
mehnatga layoqatli yoshdan kattalar	118 076	60 819	57 257	старше трудоспособного

O'lim koeffitsienti
(yilda; 1000 aholiga nisbatan, promille)

Коэффициент смертности
(за год; на 1000 населения, промилле)

	Umumiy Всего	shu jumladan: в том числе:		
		ayollar женщины	erkaklar мужчины	
		2017		
O'zbekiston Respublikasi	5,0	4,5	5,4	Республика Узбекистан
Qoraqalpog'iston Respublikasi	4,7	4,1	5,3	Республика Каракалпакстан
viloyatlar:				области:
Andijon	5,4	5,0	5,8	Андижанская
Buxoro	4,5	4,1	4,9	Бухарская
Jizzax	4,4	3,8	5,0	Джизакская
Qashqadaryo	4,2	3,9	4,6	Кашкадарьинская
Navoiy	4,7	4,2	5,2	Навоийская
Namangan	4,9	4,6	5,2	Наманганская
Samarqand	4,5	4,1	5,0	Самаркандская
Suxondaryo	4,6	4,1	5,0	Сурхандарьинская
Sirdaryo	5,0	4,5	5,5	Сырдарьинская
Toshkent	5,8	5,2	6,4	Ташкентская
Farg'ona	5,0	4,7	5,3	Ферганская
Xorazm	4,6	4,3	5,0	Хорезмская
Toshkent sh.	6,7	6,2	7,2	г.Ташкент

Davomi

Продолжение

	Umumiy Всего	shu jumladan: в том числе:		
		ayollar женщины	erkaklar мужчины	
		2018		
O'zbekiston Respublikasi	4,7	4,3	5,1	Республика Узбекистан
Qoraqalpog'iston Respublikasi	4,6	4,1	5,1	Республика Каракалпакстан
viloyatlar:				области:
Andijon	5,1	4,7	5,4	Андижанская
Buxoro	4,2	3,9	4,6	Бухарская
Jizzax	4,2	3,6	4,7	Джизакская
Qashqadaryo	4,1	3,7	4,5	Кашкадарьинская
Navoiy	4,3	3,9	4,7	Навоийская
Namangan	4,5	4,2	4,8	Наманганская
Samarqand	4,3	3,9	4,7	Самаркандская
Surxondaryo	4,2	3,8	4,6	Сурхандарьинская
Sirdaryo	4,6	4,2	5,0	Сырдарьинская
Toshkent	5,7	5,1	6,2	Ташкентская
Farg'ona	4,6	4,3	5,0	Ферганская
Xorazm	4,5	4,1	4,9	Хорезмская
Toshkent sh.	6,3	5,9	6,8	г.Ташкент

Davomi

Продолжение

	Umumiy Всего	shu jumladan: в том числе:		
		ayollar женщины	erkaklar мужчины	
		2019		
O'zbekiston Respublikasi	4,6	4,2	5,0	Республика Узбекистан
Qoraqalpog'iston Respublikasi	4,5	4,0	5,0	Республика Каракалпакстан
viloyatlar:				области:
Andijon	4,7	4,4	5,0	Андижанская
Buxoro	4,4	4,1	4,6	Бухарская
Jizzax	4,0	3,6	4,5	Джизакская
Qashqadaryo	3,9	3,5	4,3	Кашкадарьинская
Navoiy	4,4	4,0	4,9	Навоийская
Namangan	4,5	4,3	4,7	Наманганская
Samarqand	4,3	3,8	4,8	Самаркандская
Surxondaryo	4,1	3,6	4,5	Сурхандарьинская
Sirdaryo	4,6	4,1	5,1	Сырдарьинская
Toshkent	5,5	4,9	6,0	Ташкентская
Farg'ona	4,6	4,3	5,0	Ферганская
Xorazm	4,6	4,3	4,9	Хорезмская
Toshkent sh.	6,1	5,7	6,5	г.Ташкент

Davomi

Продолжение

	Umumiy Всего	shu jumladan: в том числе:		
		ayollar женщины	erkaklar мужчины	
		2020		
O'zbekiston Respublikasi	5,1	4,6	5,6	Республика Узбекистан
Qoraqalpog'iston Respublikasi	4,8	4,2	5,4	Республика Каракалпакстан
viloyatlar:				области:
Andijon	5,0	4,6	5,4	Андижанская
Buxoro	5,2	4,7	5,7	Бухарская
Jizzax	4,3	3,7	4,9	Джизакская
Qashqadaryo	4,2	3,7	4,7	Кашкадарьинская
Navoiy	5,0	4,4	5,6	Навоийская
Namangan	4,8	4,4	5,1	Наманганская
Samarqand	4,7	4,1	5,3	Самаркандская
Surxondaryo	4,5	3,9	5,0	Сурхандарьинская
Sirdaryo	4,6	4,2	5,1	Сырдарьинская
Toshkent	6,2	5,6	6,8	Ташкентская
Farg'ona	4,9	4,5	5,3	Ферганская
Xorazm	5,1	4,6	5,7	Хорезмская
Toshkent sh.	8,0	7,6	8,4	г.Ташкент

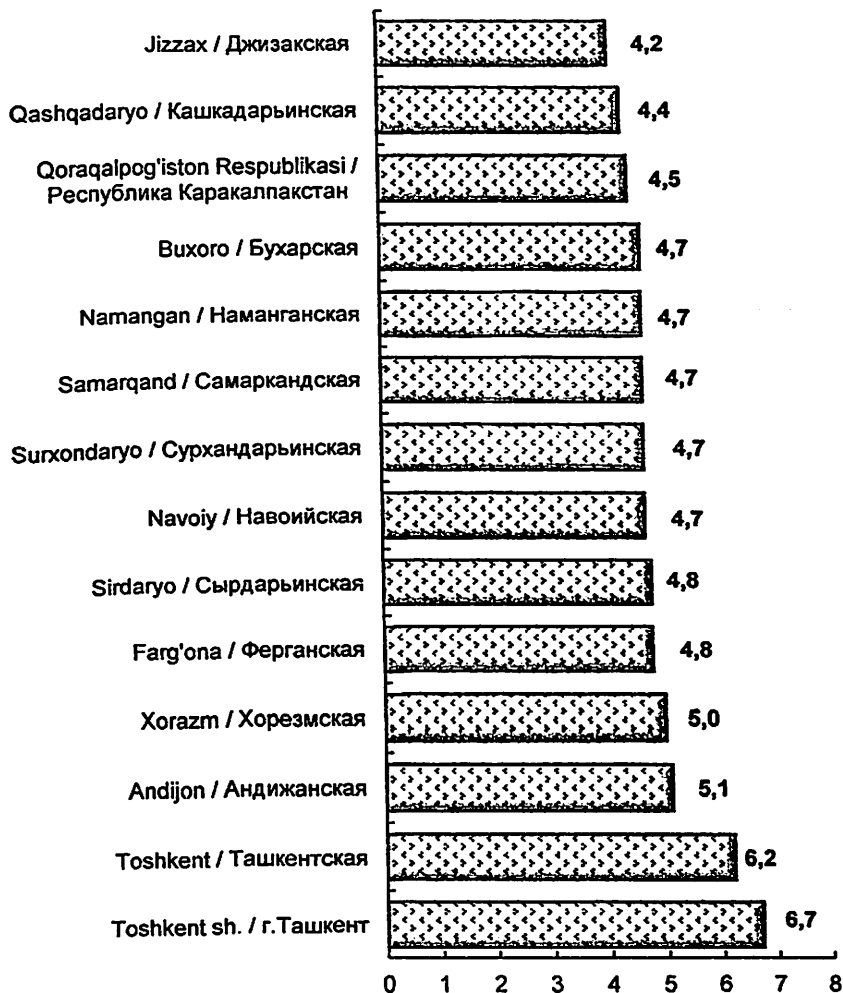
Davomi

Продолжение

	Umumiy Всего	shu jumladan: в том числе:		
		ayollar женщины	erkaklar мужчины	
		2021		
O'zbekiston Respublikasi	5,0	4,6	5,4	Республика Узбекистан
Qoraqalpog'iston Respublikasi	4,5	4,0	5,0	Республика Каракалпакстан
viloyatlar:				области:
Andijon	5,1	4,7	5,5	Андижанская
Buxoro	4,7	4,6	4,7	Бухарская
Jizzax	4,2	3,7	4,6	Джизакская
Qashqadaryo	4,4	4,0	4,9	Кашкадарьинская
Navoiy	4,7	4,1	5,3	Навоийская
Namangan	4,7	4,3	5,0	Наманганская
Samarqand	4,7	4,1	5,3	Самаркандская
Surxondaryo	4,7	4,3	5,2	Сурхандарьинская
Sirdaryo	4,8	4,2	5,4	Сырдарьинская
Toshkent	6,2	5,7	6,8	Ташкентская
Farg'ona	4,8	4,5	5,2	Ферганская
Xorazm	5,0	4,5	5,4	Хорезмская
Toshkent sh.	6,7	6,5	6,9	г.Ташкент

O'lim koeffitsienti
(2021- yilda; 1000 aholiga nisbatan, promille)

Кoeffициент смертности
(в 2021 году; на 1000 населения, промилле)



Asosiy o'lim sabablari bo'yicha o'lganlar
Умершие по основным причинам смерти

	O'lganlar, kishi Умерших, человек		100 000 aholiga На 100 000 населения		
	Jami	shundan, mehnatga layoqatli yoshda	Jami	shundan, mehnatga layoqatli yoshda	
	Vsego	из них, в трудоспо- собном возрасте	Vsego	из них, в трудоспо- собном возрасте	
	2018				
Jami	154 913	42 379	470,1	215,1	Vsego
Qon aylanish tizimi kasalliklari	93 459	16 107	283,6	81,8	Болезни системы кровообращения
Baxtsiz hodisa, zaharlanish va jarohatlanishlar	10 100	7 465	30,6	37,9	Несчастные случаи, отравления и травмы
O'simtalar	14 955	6 270	45,4	31,8	Новообразования
Nafas olish organlari kasalliklari	6 248	1 394	19,0	7,1	Болезни органов дыхания
Ovqat hazm qilish organlari kasalliklari	8 711	4 558	26,4	23,1	Болезни органов пищеварения
Yuqumli va parazitlar kasalliklari	2 270	1 379	6,9	7,0	Инфекционные и паразитарные болезни
Boshqa kasalliklar	19 170	5 206	58,2	26,4	Другие болезни

Davomi

Продолжение

	O'lganlar, kishi Умерших, человек		100 000 aholiga На 100 000 населения		
	Jami	shundan, mehnatga layoqatli yoshda	Jami	shundan, mehnatga layoqatli yoshda	
	Vsego	iz nux, v trudospo- sobnom vozraste	Vsego	iz nux, v trudospo- sobnom vozraste	
	2019				
Jami	154 570	40 450	460,3	203,6	Vsego
Qon aylanish tizimi kasalliklari	93 262	15 199	277,7	76,5	Болезни системы кровообращения
Baxtsiz hodisa, zaharlanish va jarohatlanishlar	9 667	6 945	28,8	34,9	Несчастные случаи, отравления и травмы
O'simtalar	15 347	6 153	45,7	31,0	Новообразования
Nafas olish organlari kasalliklari	6 590	1 414	19,6	7,1	Болезни органов дыхания
Ovqat hazm qilish organlari kasalliklari	8 467	4 408	25,2	22,2	Болезни органов пищеварения
Yuqumli va parazitlar kasalliklari	2 096	1 203	6,2	6,1	Инфекционные и паразитарные болезни
Boshqa kasalliklar	19 141	5 128	57,0	25,8	Другие болезни

Davomi

Продолжение

	O'lganlar, kishi Умерших, человек		100 000 aholiga На 100 000 населения		
	Jami	shundan, mehnatga layoqatli yoshda	Jami	shundan, mehnatga layoqatli yoshda	
	Birga	iz nux, v trudospo- sobnom vozraste	Birga	iz nux, v trudospo- sobnom vozraste	
	2020				
Jami	175 625	42 497	513,0	212,0	Всего
Qon aylanish tizimi kasalliklari	105 494	16 138	308,2	80,5	Болезни системы кровообращения
Baxtsiz hodisa, zaharlanish va jarohatlanishlar	7 777	5 687	22,7	28,4	Несчастные случаи, отравления и травмы
O'simtalar	13 944	5 489	40,7	27,4	Новообразования
Nafas olish organlari kasalliklari	12 657	3 509	37,0	17,5	Болезни органов дыхания
Ovqat hazm qilish organlari kasalliklari	7 733	3 993	22,6	19,9	Болезни органов пищеварения
Yuqumli va parazitlar kasalliklar	7 698	2 710	22,5	13,5	Инфекционные и паразитарные болезни
Boshqa kasalliklar	20 322	4 971	59,4	24,8	Другие болезни

Davomi

Продолжение

	O'lganlar, kishi Умерших, человек		100 000 aholiga На 100 000 населения		
	Jami	shundan, mehnatga layoqatli yoshda	Jami	shundan, mehnatga layoqatli yoshda	
	Vsego	из них, в трудоспо- собном возрасте	Vsego	из них, в трудоспо- собном возрасте	
	2021				
Jami	174 541	43 571	499,9	215,5	Vsego
Qon aylanish tizimi kasalliklari	107 719	18 329	308,5	90,7	Болезни системы кровообращения
Baxtsiz hodisa, zaharlanish va jarohatlanishlar	9 029	6 432	25,9	31,8	Несчастные случаи, отравления и травмы
O'simtalar	13 575	5 321	38,9	26,3	Новообразования
Nafas olish organlari kasalliklari	12 023	3 229	34,4	16,0	Болезни органов дыхания
Ovqat hazm qilish organlari kasalliklari	7 148	3 739	20,5	18,5	Болезни органов пищеварения
Yuqumli va parazitari kasalliklar	5 137	1 723	14,7	8,5	Инфекционные и паразитарные болезни
Boshqa kasalliklar	19 910	4 798	57,0	23,7	Другие болезни

O'limning asosiy sabablari bo'yicha go'daklar o'limi
(10 000 ming tirik tug'ilganlarga nisbatan 1 yoshgacha o'lganlar)

Младенческая смертность по основным причинам смерти
(умершие в возрасте до 1 года на 10 000 родившихся живыми)

	2018	2019	2020	2021	
Jami kasalliklar bo'yicha 1 yoshgacha o'lganlar	99,0	93,0	93,0	90,7	Умершие в возрасте до 1 года от всех причин
shundan:					из них от:
infeksion va parazitarni kasalliklardan	2,3	2,7	3,2	2,0	инфекционных и паразитарных болезней
nafas organlari kasalliklaridan	17,2	17,8	19,1	19,7	болезней органов дыхания
hazm qilish organlari kasalliklaridan	0,7	0,9	0,7	0,7	болезней органов пищеварения
tug'ma anomaliyalardan	12,1	11,6	10,2	9,7	врожденных аномалий
perinatal davrda yuzaga keladigan holatlardan	58,9	52,7	53,4	51,1	состояний, возникающих в перинатальном периоде
baxtsiz hodisa, zaharlanish va jarohatlanishlardan	2,3	2,0	1,6	1,7	несчастных случаев, отравлений и травм

Tuzilgan nikohlar soni
(yilda; birlikda)

Число браков
(за год; в единицах)

	Jami Всего	shu jumladan: в том числе:		
		shaharlarda в городах	qishloqlarda в селах	
2017				
O'zbekiston Respublikasi	306 197	138 681	167 516	Республика Узбекистан
Qoraqalpog'iston Respublikasi viloyatlar:	14 109	6 234	7 875	Республика Каракалпакстан
Andijon	28 715	13 274	15 441	области: Андижанская
Buxoro	16 329	6 021	10 308	Бухарская
Jizzax	13 060	5 356	7 704	Джизакская
Qashqadaryo	31 767	12 743	19 024	Кашкадарьинская
Navoiy	8 925	3 905	5 020	Навийская
Namangan	26 336	16 259	10 077	Наманганская
Samarqand	38 308	11 164	27 144	Самаркандская
Surxondaryo	28 047	9 210	18 837	Сурхандарьинская
Sirdaryo	7 414	2 910	4 504	Сырдарьинская
Toshkent	23 721	10 720	13 001	Ташкентская
Farg'ona	33 922	16 826	17 096	Ферганская
Xorazm	16 397	4 912	11 485	Хорезмская
Toshkent sh.	19 147	19 147	-	г. Ташкент

Davomi

Продолжение

	Jami Всего	shu jumladan: в том числе:		
		shaharlarda в городах	qishloqlarda в селах	
		2018		
O'zbekiston Respublikasi	311 379	145 756	165 623	Республика Узбекистан
Qoraqalpog'iston Respublikasi	14 450	6 643	7 807	Республика Каракалпакстан
viloyatlar:				области:
Andijon	30 342	14 656	15 686	Андижанская
Buxoro	16 065	5 611	10 454	Бухарская
Jizzax	13 967	6 159	7 808	Джизакская
Qashqadaryo	31 595	13 448	18 147	Кашкадарьинская
Navoiy	9 012	3 707	5 305	Навоийская
Namangan	26 449	16 746	9 703	Наманганская
Samarqand	37 449	11 294	26 155	Самаркандская
Surxondaryo	26 829	8 881	17 948	Сурхандарьинская
Sirdaryo	8 310	3 496	4 814	Сырдарьинская
Toshkent	25 129	11 628	13 501	Ташкентская
Farg'ona	35 448	18 235	17 213	Ферганская
Xorazm	16 032	4 950	11 082	Хорезмская
Toshkent sh.	20 302	20 302	-	г. Ташкент

Davomi

Продолжение

	Jami Всего	shu jumladan: в том числе:		
		shaharlarda в городах	qishloqlarda в селах	
		2019		
O'zbekiston Respublikasi	310 899	147 501	163 398	Республика Узбекистан
Qoraqalpog'iston Respublikasi	14 259	6 748	7 511	Республика Каракалпакстан
viloyatlar:				области:
Andijon	29 998	15 073	14 925	Андижанская
Buxoro	15 974	5 721	10 254	Бухарская
Jizzax	13 831	6 031	7 800	Джизакская
Qashqadaryo	31 175	12 868	18 307	Кашкадарьинская
Navoiy	8 939	4 096	4 843	Навоийская
Namangan	26 971	17 262	9 709	Наманганская
Samarqand	36 159	10 991	25 168	Самаркандская
Surxondaryo	27 681	9 324	18 357	Сурхандарьинская
Sirdaryo	8 562	4 358	4 204	Сырдарьинская
Toshkent	25 529	11 288	14 241	Ташкентская
Farg'ona	34 959	17 677	17 282	Ферганская
Xorazm	15 793	4 995	10 798	Хорезмская
Toshkent sh.	21 069	21 069	-	г. Ташкент

Davomi

Продолжение

	Jami Всего	shu jumladan: в том числе:		
		shaharlarda в городах	qishloqlarda в селах	
		2020		
O'zbekiston Respublikasi	296 751	141 605	155 146	Республика Узбекистан
Qoraqalpog'iston Respublikasi	11 561	5 327	6 234	Республика Каракалпакстан
viloyatlar:				области:
Andijon	27 725	14 796	12 929	Андижанская
Buxoro	15 771	5 422	10 349	Бухарская
Jizzax	13 929	5 726	8 203	Джизакская
Qashqadaryo	30 847	12 942	17 905	Кашкадарьинская
Navoiy	9 080	3 811	5 269	Навоийская
Namangan	24 955	16 013	8 942	Наманганская
Samarqand	33 385	9 875	23 510	Самаркандская
Surxondaryo	24 790	8 602	16 188	Сурхандарьинская
Sirdaryo	8 903	4 387	4 516	Сырдарьинская
Toshkent	26 122	10 537	15 585	Ташкентская
Farg'ona	34 067	18 000	16 067	Ферганская
Xorazm	13 991	4 542	9 449	Хорезмская
Toshkent sh.	21 625	21 625	-	г. Ташкент

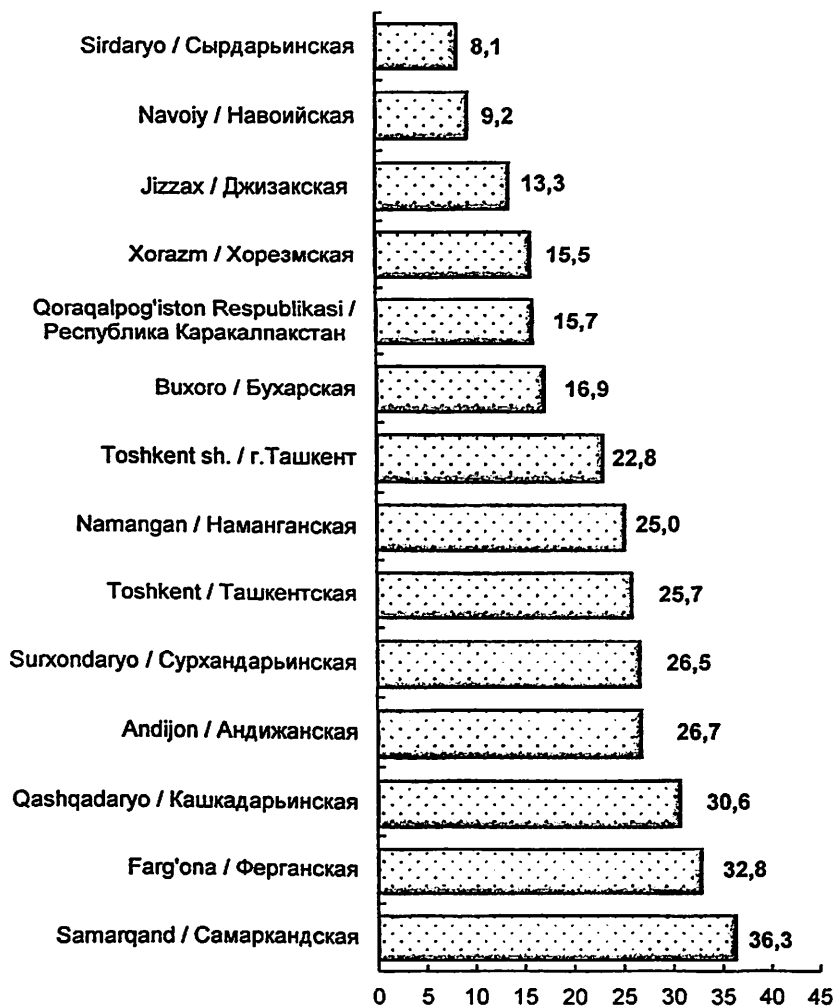
Davomi

Продолжение

	Jami Всего	shu jumladan: в том числе:		
		shaharlarda в городах	qishloqlarda в селах	
		2021		
O'zbekiston Respublikasi	305 211	149 173	156 038	Республика Узбекистан
Qoraqalpog'iston Respublikasi	15 746	7 535	8 211	Республика Каракалпакстан
viloyatlar:				области:
Andijon	26 740	14 526	12 214	Андижанская
Buxoro	16 923	6 412	10 511	Бухарская
Jizzax	13 318	6 021	7 297	Джизакская
Qashqadaryo	30 582	12 521	18 061	Кашкадарьинская
Navoiy	9 210	4 436	4 774	Навоийская
Namangan	25 038	16 526	8 512	Наманганская
Samarqand	36 270	12 244	24 026	Самаркандская
Surxondaryo	26 497	9 265	17 232	Сурхандарьинская
Sirdaryo	8 065	3 863	4 202	Сырдарьинская
Toshkent	25 692	11 021	14 671	Ташкентская
Farg'ona	32 804	16 885	15 919	Ферганская
Xorazm	15 543	5 135	10 408	Хорезмская
Toshkent sh.	22 783	22 783	-	г. Ташкент

Tuzilgan nikohlar soni
(2021- yilda; ming birlik)

Число браков
(в 2021 году; тысяч единиц)



Nikoh tuzish koeffitsienti
(yilda; 1000 aholiga nisbatan, promille)

Коэффициент брачности
(за год; на 1000 населения, промилле)

	Jami Всего	shu jumladan: в том числе:		
		shaharlarda в городах	qishloqlarda в селах	
		2017		
O'zbekiston Respublikasi	9,5	8,4	10,5	Республика Узбекистан
Qoraqalpog'iston Respublikasi viloyatlar:	7,7	6,9	8,5	Республика Каракалпакстан области:
Andijon	9,6	8,5	10,8	Андижанская
Buxoro	8,8	8,7	8,9	Бухарская
Jizzax	9,9	8,7	11,1	Джизакская
Qashqadaryo	10,2	9,5	10,7	Кашкадарьинская
Navoiy	9,4	8,4	10,3	Навоийская
Namangan	9,8	9,4	10,7	Наманганская
Samarqand	10,4	8,1	11,8	Самаркандская
Surxondaryo	11,3	10,4	11,8	Сурхандарьинская
Sirdaryo	9,2	8,4	9,8	Сырдарьинская
Toshkent	8,3	7,6	9,0	Ташкентская
Farg'ona	9,4	8,3	11,0	Ферганская
Xorazm	9,2	8,2	9,6	Хорезмская
Toshkent sh.	7,8	7,8	-	г. Ташкент

Davomi

Продолжение

	Jami Всего	shu jumladan: в том числе:		
		shaharlarda в городах	qishloqlarda в селах	
		2018		
O'zbekiston Respublikasi	9,4	8,7	10,2	Республика Узбекистан
Qoraqalpog'iston Respublikasi	7,8	7,3	8,3	Республика Каракалпакстан
viloyatlar:				области:
Andijon	10,0	9,2	10,8	Андижанская
Buxoro	8,5	8,0	8,8	Бухарская
Jizzax	10,4	9,8	11,0	Джизакская
Qashqadaryo	9,9	9,8	10,0	Кашкадарьинская
Navoiy	9,3	7,8	10,7	Навоийская
Namangan	9,7	9,5	10,0	Наманганская
Samarqand	10,0	8,1	11,1	Самаркандская
Surxondaryo	10,6	9,8	10,9	Сурхандарьинская
Sirdaryo	10,1	9,9	10,2	Сырдарьинская
Toshkent	8,7	8,2	9,2	Ташкентская
Farg'ona	9,7	8,8	10,9	Ферганская
Xorazm	8,8	8,2	9,1	Хорезмская
Toshkent sh.	8,2	8,2	-	г. Ташкент

Davomi

Продолжение

	Jami Всего	shu jumladan: в том числе:		
		shaharlarda в городах	qishloqlarda в селах	
		2019		
O'zbekiston Respublikasi	9,3	8,7	9,8	Республика Узбекистан
Qoraqalpog'iston Respublikasi viloyatlar:	7,6	7,3	7,8	Республика Каракалпакстан области:
Andijon	9,7	9,3	10,1	Андижанская
Buxoro	8,4	8,1	8,5	Бухарская
Jizzax	10,1	9,4	10,7	Джизакская
Qashqadaryo	9,6	9,2	9,9	Кашкадарьинская
Navoiy	9,0	8,5	9,6	Навоийская
Namangan	9,7	9,6	9,9	Наманганская
Samarqand	9,4	7,7	10,4	Самаркандская
Surxondaryo	10,6	9,9	11,1	Сурхандарьинская
Sirdaryo	10,2	12,2	8,8	Сырдарьинская
Toshkent	8,7	7,9	9,6	Ташкентская
Farg'ona	9,4	8,4	10,7	Ферганская
Xorazm	8,5	8,1	8,7	Хорезмская
Toshkent sh.	8,3	8,3	-	г. Ташкент

Davomi

Продолжение

	Jami Всего	shu jumladan: в том числе:		
		shaharlarda в городах	qishloqlarda в селах	
		2020		
O'zbekiston Respublikasi	8,7	8,2	9,2	Республика Узбекистан
Qoraqalpog'iston Respublikasi	6,0	5,7	6,6	Республика Каракалпакстан
viloyatlar:				области:
Andijon	8,8	9,0	8,6	Андижанская
Buxoro	8,1	7,6	8,5	Бухарская
Jizzax	10,0	8,8	11,1	Джизакская
Qashqadaryo	9,3	9,1	9,5	Кашкадарьинская
Navoiy	9,0	7,7	10,3	Навоийская
Namangan	8,8	8,7	8,9	Наманганская
Samarqand	8,5	6,8	9,5	Самаркандская
Surxondaryo	9,3	8,9	9,6	Сурхандарьинская
Sirdaryo	10,4	12,1	9,2	Сырдарьинская
Toshkent	8,9	7,2	10,5	Ташкентская
Farg'ona	9,0	8,4	9,7	Ферганская
Xorazm	7,4	7,3	7,5	Хорезмская
Toshkent sh.	8,2	8,2	-	г. Ташкент

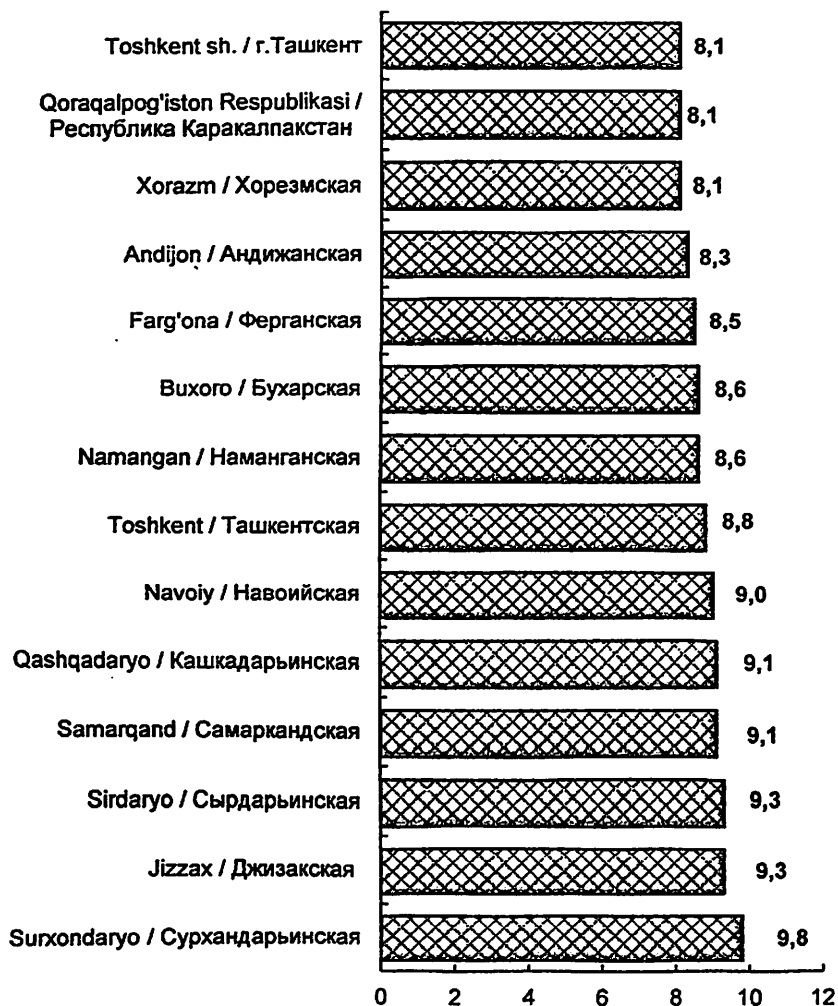
Davomi

Продолжение

	Jami Всего	shu jumladan: в том числе:		
		shaharlarda в городах	qishloqlarda в селах	
		2021		
O'zbekiston Respublikasi	8,7	8,4	9,1	Республика Узбекистан
Qoraqalpog'iston Respublikasi	8,1	7,9	8,3	Республика Каракалпакстан
viloyatlar:				области:
Andijon	8,3	8,6	7,9	Андижанская
Buxoro	8,6	8,9	8,5	Бухарская
Jizzax	9,3	9,0	9,6	Джизакская
Qashqadaryo	9,1	8,7	9,4	Кашкадарьинская
Navoiy	9,0	8,9	9,1	Навоийская
Namangan	8,6	8,8	8,3	Наманганская
Samarqand	9,1	8,3	9,5	Самаркандская
Surxondaryo	9,8	9,4	10,0	Сурхандарьинская
Sirdaryo	9,3	10,4	8,4	Сырдарьинская
Toshkent	8,8	7,5	10,2	Ташкентская
Farg'ona	8,5	7,8	9,4	Ферганская
Xorazm	8,1	8,1	8,1	Хорезмская
Toshkent sh.	8,1	8,1	-	г. Ташкент

Nikoh tuzish koeffitsienti
(2021- yilda; promille)

Кoeffициент брачности
(в 2021 году; промилле)



Nikohlanuvchilarning yosh tarkibi
(2021- yilda; birlikda)

Возрастной состав вступивших в брак
(в 2021 году; в единицах)

	Jami Всего	shu jumladan nikoh holati bo'yicha: в том числе по брачному состоянию:				
		nikohda bo'lma- ganlar никогда не состо- явшие в браке	tullar вдовы	ajrash- ganlar разве- денные	ko'rsatil- magan неиз- вестен	
		Ayollar Женщины				
Jami	305 211	292 274	1 294	11 643	- Всего	
shu jumladan, yoshi:					в том числе, лет.	
18 yoshgacha	92	92	-	-	- до 18	
18-19	93 201	93 119	5	77	- 18-19	
20-24	145 276	143 483	92	1701	- 20-24	
25-29	37 609	34 107	239	3263	- 25-29	
30-34	15 460	12 315	264	2881	- 30-34	
35-39	7 754	5 902	220	1632	- 35-39	
40-44	3 051	2 039	146	866	- 40-44	
45-49	1 322	680	100	542	- 45-49	
50-54	803	309	118	376	- 50-54	
55-59	360	139	50	171	- 55-59	
60 yosh va yuqori	283	89	60	134	- 60 лет и более	
Yosh ko'rsatilmagan	-	-	-	-	- Возраст неизвестен	

Davomi

Продолжение

	Jami Всего	shu jumladan nikoh holati bo'yicha: в том числе по брачному состоянию:				
		nikohda bo'lma- ganlar никогда не состо- явшие в браке	tullar вдовы	ajrash- ganlar разве- денные	ko'rsatil- magan неиз- вестен	
		Erkaklar Мужчины				
Jami	305 211	275 646	5 769	23 795	1	Всего
shu jumladan, yoshi:						в том числе, лет:
20 yoshgacha	3 247	3 244	1	2	-	до 20
20-24	96 531	95 978	42	511	-	20-24
25-29	150 845	145 449	313	5 082	1	25-29
30-34	29 968	22 156	519	7 293	-	30-34
35-39	10 095	4 889	546	4 660	-	35-39
40-44	5 536	2 231	634	2 671	-	40-44
45-49	3 302	977	769	1 556	-	45-49
50-54	2 285	417	872	996	-	50-54
55-59	1 565	151	878	536	-	55-59
60 yosh va yuqori	1 831	149	1 195	487	-	60 лет и более
Yosh ko'rsatilmagan	6	5	-	1	-	возраст неизвестен

Ilk bor nikohga kiruvchilarning o'rtacha yoshi
(yilda; yosh)

Средний возраст вступающих в первый брак
(за год; лет)

	Ayollar Женщины					
	2017	2018	2019	2020	2021	
O'zbekiston Respublikasi	22,8	22,8	22,7	22,3	22,3	Республика Узбекистан
Qoraqalpog'iston Respublikasi	24,2	24,4	24,6	24,1	21,5	Республика Каракалпакстан
viloyatlar:						области:
Andijon	22,3	22,5	22,3	21,7	21,6	Андижанская
Buxoro	22,8	22,8	22,8	22,5	22,6	Бухарская
Jizzax	23,2	23,4	23,1	22,6	22,7	Джизакская
Qashqadaryo	22,9	22,8	22,8	22,5	22,6	Кашкадарьинская
Navoiy	23,2	23,2	23,2	22,9	22,8	Навийская
Namangan	21,9	22,0	21,9	21,6	21,5	Наманганская
Samarqand	22,3	22,3	22,2	21,8	21,8	Самаркандская
Surxondaryo	23,2	23,3	23,1	22,7	22,7	Сурхандарьинская
Sirdaryo	23,4	23,5	23,4	23,1	23,0	Сырдарьинская
Toshkent	23,2	23,2	23,2	22,7	23,0	Ташкентская
Farg'ona	22,0	22,0	21,8	21,5	21,5	Ферганская
Xorazm	23,1	23,1	23,1	22,9	22,9	Хорезмская
Toshkent sh.	23,3	23,2	23,1	22,8	23,1	г. Ташкент

Davomi

Продолжение

	Erkaklar Мужчины					
	2017	2018	2019	2020	2021	
O'zbekiston Respublikasi	26,3	26,4	26,6	26,4	26,5	Республика Узбекистан
Qoraqalpog'iston Respublikasi	27,1	27,4	27,6	27,4	26,1	Республика Каракалпакстан
viloyatlar:						области:
Andijon	26,1	26,4	26,5	26,3	26,4	Андижанская
Buxoro	25,2	25,2	25,4	25,3	25,4	Бухарская
Jizzax	26,7	27,0	26,9	26,7	26,8	Джизакская
Qashqadaryo	26,7	26,8	26,9	26,7	26,8	Кашкадарьинская
Navoiy	26,0	26,3	26,4	26,3	26,4	Навоийская
Namangan	25,8	25,9	26,0	26,0	26,1	Наманганская
Samarqand	26,0	26,1	26,3	26,2	26,3	Самаркандская
Surxondaryo	26,9	27,0	27,0	26,8	26,9	Сурхандарьинская
Sirdaryo	27,2	27,4	27,5	27,2	27,2	Сырдарьинская
Toshkent	26,8	26,9	27,0	26,7	27,1	Ташкентская
Farg'ona	25,8	26,0	26,1	26,0	26,1	Ферганская
Xorazm	25,4	25,5	25,6	25,6	25,6	Хорезмская
Toshkent sh.	27,1	27,1	27,1	26,8	27,1	г. Ташкент

Nikohdan ajralishlar soni
(yilda; birlikda)

Число разводов
(за год; в единицах)

	Jami Всего	shu jumladan: в том числе:		
		shaharlarda в городах	qishloqlarda в селах	
		2017		
O'zbekiston Respublikasi	31 929	19 618	12 311	Республика Узбекистан
Qoraqalpog'iston Respublikasi viloyatlar:	1 309	832	477	Республика Каракалпакстан области:
Andijon	3 164	1 763	1 401	Андижанская
Buxoro	1 822	973	849	Бухарская
Jizzax	1 121	605	516	Джизакская
Qashqadaryo	1 952	1 133	819	Кашкадарьинская
Navoiy	1 115	721	394	Навоийская
Namangan	2 518	1 722	796	Наманганская
Samarqand	4 007	2 018	1 989	Самаркандская
Surxondaryo	1 812	846	966	Сурхандарьинская
Sirdaryo	1 095	597	498	Сырдарьинская
Toshkent	3 620	2 047	1 573	Ташкентская
Farg'ona	3 498	2 158	1 340	Ферганская
Xorazm	1 325	632	693	Хорезмская
Toshkent sh.	3 571	3 571	-	г. Ташкент

Davomi

Продолжение

	Jami Всего	shu jumladan: в том числе:		
		shaharlarda в городах	qishloqlarda в селах	
		2018		
O'zbekiston Respublikasi	32 326	19 699	12 627	Республика Узбекистан
Qoraqalpog'iston Respublikasi	1 344	827	517	Республика Каракалпакстан
viloyatlar:				области:
Andijon	4 149	2 134	2 015	Андижанская
Buxoro	1 755	931	824	Бухарская
Jizzax	1 098	631	467	Джизакская
Qashqadaryo	1 626	948	678	Кашкадарьинская
Navoiy	997	571	426	Навоийская
Namangan	2 508	1 700	808	Наманганская
Samarqand	3 725	1 781	1 944	Самаркандская
Surxondaryo	1 885	812	1 073	Сурхандарьинская
Sirdaryo	1 112	651	461	Сырдарьинская
Toshkent	3 740	2 084	1 656	Ташкентская
Farg'ona	3 070	1 855	1 215	Ферганская
Xorazm	1 025	482	543	Хорезмская
Toshkent sh.	4 292	4 292	-	г. Ташкент

Davomi

Продолжение

	Jami Всего	shu jumladan: в том числе:		
		shaharlarda в городах	qishloqlarda в селах	
		2019		
O'zbekiston Respublikasi	31 389	19 475	11 914	Республика Узбекистан
Qoraqalpog'iston Respublikasi	1 243	790	453	Республика Каракалпакстан
viloyatlar:				области:
Andijon	3 650	2 105	1 545	Андижанская
Buxoro	1 724	924	800	Бухарская
Jizzax	1 079	553	526	Джизакская
Qashqadaryo	1 567	917	650	Кашкадарьинская
Navoiy	942	533	409	Навийская
Namangan	2 392	1 567	825	Наманганская
Samarqand	3 468	1 615	1 853	Самаркандская
Surxondaryo	1 889	833	1 056	Сурхандарьинская
Sirdaryo	1 104	684	420	Сырдарьинская
Toshkent	3 583	2 076	1 507	Ташкентская
Farg'ona	3 192	1 877	1 315	Ферганская
Xorazm	1 027	472	555	Хорезмская
Toshkent sh.	4 529	4 529	-	г. Ташкент

Davomi

Продолжение

	Jami Всего	shu jumladan: в том числе:		
		shaharlarda в городах	qishloqlarda в селах	
		2020		
O'zbekiston Respublikasi	28 233	17 335	10 898	Республика Узбекистан
Qoraqalpog'iston Respublikasi	1 028	628	400	Республика Каракалпакстан
viloyatlar:				области:
Andijon	3 125	1 817	1 308	Андижанская
Buxoro	1 517	813	704	Бухарская
Jizzax	1 068	538	530	Джизакская
Qashqadaryo	2 010	1 189	821	Кашкадарьинская
Navoiy	931	514	417	Навийская
Namangan	2 104	1 396	708	Наманганская
Samarqand	2 961	1 430	1 531	Самаркандская
Surxondaryo	1 600	725	875	Сурхандарьинская
Sirdaryo	1 093	641	452	Сырдарьинская
Toshkent	2 958	1 536	1 422	Ташкентская
Farg'ona	2 841	1 697	1 144	Ферганская
Xorazm	1 098	512	586	Хорезмская
Toshkent sh.	3 899	3 899	-	г. Ташкент

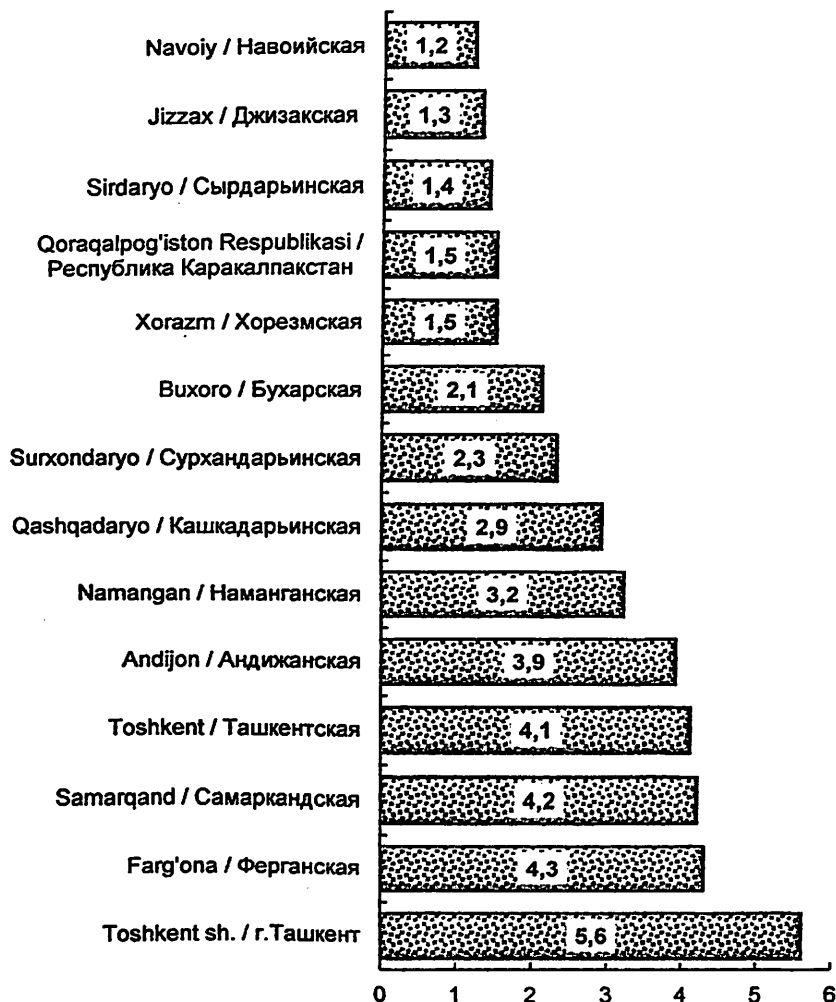
Davomi

Продолжение

	Jami Всего	shu jumladan: в том числе:		
		shaharlarda в городах	qishloqlarda в селах	
		2021		
O'zbekiston Respublikasi	39 349	24 274	15 075	Республика Узбекистан
Qoraqalpog'iston Respublikasi	1 467	904	563	Республика Каракалпакстан
viloyatlar:				области:
Andijon	3 945	2 374	1 571	Андижанская
Buxoro	2 084	1 113	971	Бухарская
Jizzax	1 283	656	627	Джизакская
Qashqadaryo	2 867	1 587	1 280	Кашкадарьинская
Navoiy	1 224	694	530	Навийская
Namangan	3 171	2 259	912	Наманганская
Samarqand	4 174	1 948	2 226	Самаркандская
Surxondaryo	2 264	961	1 303	Сурхандарьинская
Sirdaryo	1 411	798	613	Сырдарьинская
Toshkent	4 086	2 074	2 012	Ташкентская
Farg'ona	4 295	2 661	1 634	Ферганская
Xorazm	1 507	674	833	Хорезмская
Toshkent sh.	5 571	5 571	-	г. Ташкент

Nikohdan ajralishlar soni
(2021- yilda; ming birlik)

Число разводов
(в 2021 году; тысяч единиц)



Nikohdan ajralish koeffitsienti
(yilda; 1000 aholiga nisbatan, promille)

Коэффициент разводимости
(за год; на 1000 населения, промилле)

	Jami Всего	shu jumladan:		
		v tom chisla:		
		shaharlarda в городах	qishloqlarda в селах	
		2017		
O'zbekiston Respublikasi	1,0	1,2	0,8	Республика Узбекистан
Qoraqalpog'iston Respublikasi	0,7	0,9	0,5	Республика Каракалпакстан
viloyatlar:				области:
Andijon	1,1	1,1	1,0	Андижанская
Buxoro	1,0	1,4	0,7	Бухарская
Jizzax	0,9	1,0	0,7	Джизакская
Qashqadaryo	0,6	0,8	0,5	Кашкадарьинская
Navoiy	1,2	1,6	0,8	Навоийская
Namangan	0,9	1,0	0,8	Наманганская
Samarqand	1,1	1,5	0,9	Самаркандская
Surxondaryo	0,7	1,0	0,6	Сурхандарьинская
Sirdaryo	1,4	1,7	1,1	Сырдарьинская
Toshkent	1,3	1,5	1,1	Ташкентская
Farg'ona	1,0	1,1	0,9	Ферганская
Xorazm	0,7	1,1	0,6	Хорезмская
Toshkent sh.	1,5	1,5	-	г. Ташкент

Davomi

Продолжение

	Jami Всего	shu jumladan: в том числе:		
		shaharlarda в городах	qishloqlarda в селах	
		2018		
O'zbekiston Respublikasi	1,0	1,2	0,8	Республика Узбекистан
Qoraqalpog'iston Respublikasi	0,7	0,9	0,5	Республика Каракалпакстан
viloyatlar:				области:
Andijon	1,4	1,3	1,4	Андижанская
Buxoro	0,9	1,3	0,7	Бухарская
Jizzax	0,8	1,0	0,7	Джизакская
Qashqadaryo	0,5	0,7	0,4	Кашкадарьинская
Navoiy	1,0	1,2	0,9	Навийская
Namangan	0,9	1,0	0,8	Наманганская
Samarqand	1,0	1,3	0,8	Самаркандская
Surxondaryo	0,7	0,9	0,7	Сурхандарьинская
Sirdaryo	1,4	1,8	1,0	Сырдарьинская
Toshkent	1,3	1,5	1,1	Ташкентская
Farg'ona	0,8	0,9	0,8	Ферганская
Xorazm	0,6	0,8	0,4	Хорезмская
Toshkent sh.	1,7	1,7	-	г. Ташкент

Davomi

Продолжение

	Jami Всего	shu jumladan: в том числе:		
		shaharlarda в городах	qishloqlarda в селах	
		2019		
O'zbekiston Respublikasi	0,9	1,1	0,7	Республика Узбекистан
Qoraqalpog'iston Respublikasi	0,7	0,9	0,5	Республика Каракалпакстан
viloyatlar:				области:
Andijon	1,2	1,3	1,0	Андижанская
Buxoro	0,9	1,3	0,7	Бухарская
Jizzax	0,8	0,9	0,7	Джизакская
Qashqadaryo	0,5	0,7	0,4	Кашкадарьинская
Navoiy	1,0	1,1	0,8	Навоийская
Namangan	0,9	0,9	0,8	Наманганская
Samarqand	0,9	1,1	0,8	Самаркандская
Surxondaryo	0,7	0,9	0,6	Сурхандарьинская
Sirdaryo	1,3	1,9	0,9	Сырдарьинская
Toshkent	1,2	1,4	1,0	Ташкентская
Farg'ona	0,9	0,9	0,8	Ферганская
Xorazm	0,6	0,8	0,4	Хорезмская
Toshkent sh.	1,8	1,8	-	г. Ташкент

Davomi

Продолжение

	Jami Всего	shu jumladan: в том числе:		
		shaharlarda в городах	qishloqlarda в селах	
		2020		
O'zbekiston Respublikasi	0,8	1,0	0,6	Республика Узбекистан
Qoraqalpog'iston Respublikasi	0,5	0,7	0,4	Республика Каракалпакстан
viloyatlar:				области:
Andijon	1,0	1,1	0,9	Андижанская
Buxoro	0,8	1,1	0,6	Бухарская
Jizzax	0,8	0,8	0,7	Джизакская
Qashqadaryo	0,6	0,8	0,7	Кашкадарьинская
Navoiy	0,9	1,0	0,8	Навоийская
Namangan	0,7	0,8	0,7	Наманганская
Samarqand	0,8	1,0	0,6	Самаркандская
Surxondaryo	0,6	0,8	0,5	Сурхандарьинская
Sirdaryo	1,3	1,8	0,9	Сырдарьинская
Toshkent	1,0	1,1	1,0	Ташкентская
Farg'ona	0,8	0,8	0,7	Ферганская
Xorazm	0,6	0,8	0,5	Хорезмская
Toshkent sh.	1,5	1,5	-	г. Ташкент

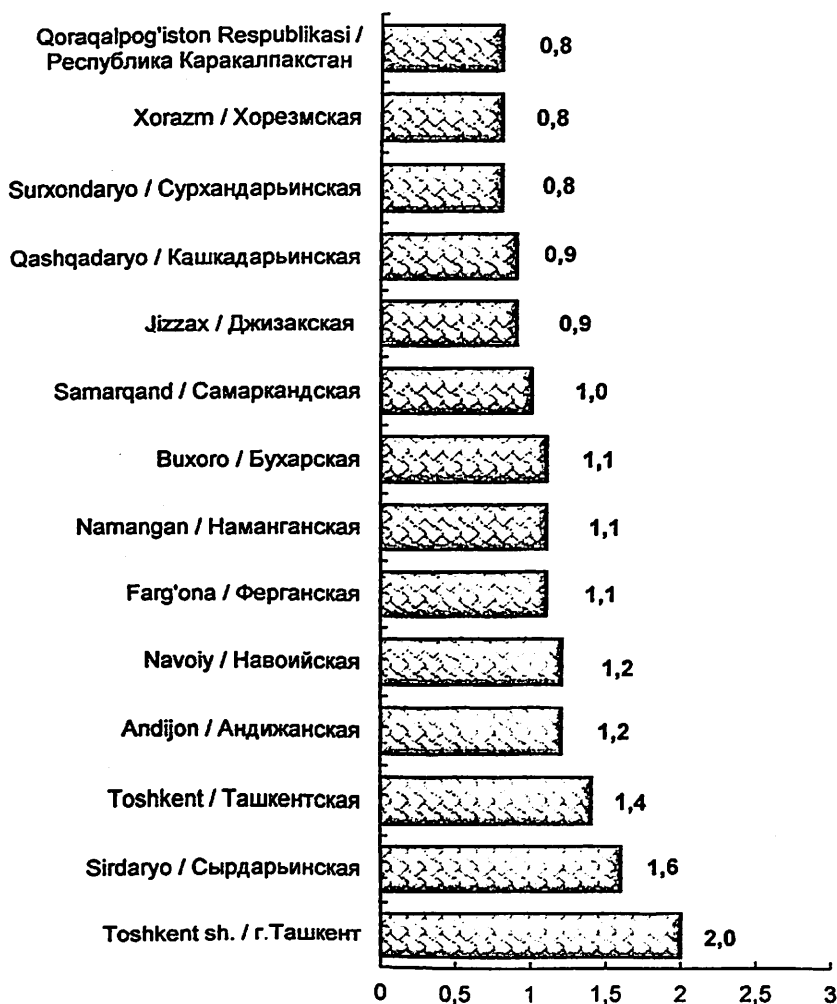
Davomi

Продолжение

	Jami Всего	shu jumladan: в том числе:		
		shaharlarda в городах	qishloqlarda в селах	
		2021		
O'zbekiston Respublikasi	1,1	1,4	0,9	Республика Узбекистан
Qoraqalpog'iston Respublikasi	0,8	1,0	0,6	Республика Каракалпакстан
viloyatlar:				области:
Andijon	1,2	1,4	1,0	Андижанская
Buxoro	1,1	1,5	0,8	Бухарская
Jizzax	0,9	1,0	0,8	Джизакская
Qashqadaryo	0,9	1,1	0,7	Кашкадарьинская
Navoiy	1,2	1,4	1,0	Навийская
Namangan	1,1	1,2	0,9	Наманганская
Samarqand	1,0	1,3	0,9	Самаркандская
Surxondaryo	0,8	1,0	0,8	Сурхандарьинская
Sirdaryo	1,6	2,2	1,2	Сырдарьинская
Toshkent	1,4	1,4	1,4	Ташкентская
Farg'ona	1,1	1,2	1,0	Ферганская
Xorazm	0,8	1,1	0,7	Хорезмская
Toshkent sh.	2,0	2,0	-	г. Ташкент

Nikohdan ajralish koeffitsienti
(2021- yilda; promille)

Коэффициент разводимости
(в 2021 году; промилле)



**Nikohdan ajralishlarning umumiy farzandlar
soni bo'yicha taqsimlanishi**
(birlikda)

**Распределение разводов по общему
количеству детей**
(в единицах)

	<i>Nikohdan ajralishlar soni, jami</i>					
	<i>Число разводов, всего</i>					
	<i>2017</i>	<i>2018</i>	<i>2019</i>	<i>2020</i>	<i>2021</i>	
O'zbekiston Respublikasi	31 929	32 326	31 389	28 233	39 349	Республика Узбекистан
Qoraqalpog'iston Respublikasi viloyatlar:	1 309	1 344	1 243	1 028	1 467	Республика Каракалпакстан области:
Andijon	3 164	4 149	3 650	3 125	3 945	Андижанская
Buxoro	1 822	1 755	1 724	1 517	2 084	Бухарская
Jizzax	1 121	1 098	1 079	1 068	1 283	Джизакская
Qashqadaryo	1 952	1 626	1 567	2 010	2 867	Кашкадарьинская
Navoiy	1 115	997	942	931	1 224	Навоийская
Namangan	2 518	2 508	2 392	2 104	3 171	Наманганская
Samarqand	4 007	3 725	3 468	2 961	4 174	Самаркандская
Surxondaryo	1 812	1 885	1 889	1 600	2 264	Сурхандарьинская
Sirdaryo	1 095	1 112	1 104	1 093	1 411	Сырдарьинская
Toshkent	3 620	3 740	3 583	2 958	4 086	Ташкентская
Farg'ona	3 498	3 070	3 192	2 841	4 295	Ферганская
Xorazm	1 325	1 025	1 027	1 098	1 507	Хорезмская
Toshkent sh.	3 571	4 292	4 529	3 899	5 571	г.Ташкент

Davomi

Продолжение

	Shundan: farzandlarsiz Из них: без детей					
	2017	2018	2019	2020	2021	
O'zbekiston Respublikasi	14 380	14 961	14 909	14 072	19 804	Республика Узбекистан
Qoraqalpog'iston Respublikasi	356	389	342	257	442	Республика Каракалпакстан
viloyatlar:						области:
Andijon	1 739	2 356	2284	2 242	2 596	Андижанская
Buxoro	611	601	621	519	735	Бухарская
Jizzax	622	670	585	624	773	Джизакская
Qashqadaryo	796	698	754	958	1 438	Кашкадарьинская
Navoiy	397	346	359	378	497	Навоийская
Namangan	1 376	1 381	1 304	1 128	1 770	Наманганская
Samarqand	1 492	1 454	1 390	1 263	1 869	Самаркандская
Surxondaryo	838	893	964	827	1 187	Сурхандарьинская
Sirdaryo	480	477	534	546	635	Сырдарьинская
Toshkent	1 715	1 713	1 618	1 510	2 399	Ташкентская
Farg'ona	1 806	1 597	1 692	1 552	2 346	Ферганская
Xorazm	389	326	367	367	535	Хорезмская
Toshkent sh.	1 763	2 060	2 095	1 901	2 582	г.Ташкент

Davomi

Продолжение

	<i>Shundan: bitta farzand bilan Из них: с одним ребенком</i>					
	2017	2018	2019	2020	2021	
O'zbekiston Respublikasi	10 494	10 522	9 767	8 304	11 259	Республика Узбекистан
Qoraqalpog'iston Respublikasi	559	588	541	467	610	Республика Каракалпакстан
viloyatlar:						области:
Andijon	940	1 222	892	577	873	Андижанская
Buxoro	721	703	650	588	772	Бухарская
Jizzax	280	232	270	254	278	Джизакская
Qashqadaryo	651	535	464	602	779	Кашкадарьинская
Navoiy	451	418	365	327	451	Навоийская
Namangan	791	764	733	658	860	Наманганская
Samarqand	1 294	1 221	1 073	906	1 195	Самаркандская
Surxondaryo	561	563	490	436	612	Сурхандарьинская
Sirdaryo	363	357	362	318	499	Сырдарьинская
Toshkent	1 188	1 183	1 161	848	959	Ташкентская
Farg'ona	1 117	1 000	961	833	1 251	Ферганская
Xorazm	501	421	367	413	556	Хорезмская
Toshkent sh.	1 077	1 315	1 438	1 077	1 564	г.Ташкент

Davomi

Продолжение

	<i>Shundan: ikki va undan ortiq farzandlar bilan Из них: с двумя детьми и более</i>					
	2017	2018	2019	2020	2021	
O'zbekiston Respublikasi	7 055	6 843	6 713	5 857	8 286	Республика Узбекистан
Qoraqalpog'iston Respublikasi	394	367	360	304	415	Республика Каракалпакстан
viloyatlar:						области:
Andijon	485	571	474	306	476	Андижанская
Buxoro	490	451	453	410	577	Бухарская
Jizzax	219	196	224	190	232	Джизакская
Qashqadaryo	505	393	349	450	650	Кашкадарьинская
Navoiy	267	233	218	226	276	Навоийская
Namangan	351	363	355	318	541	Наманганская
Samarqand	1 221	1 050	1 005	792	1 110	Самаркандская
Surxondaryo	413	429	435	337	465	Сурхандарьинская
Sirdaryo	252	278	208	229	277	Сырдарьинская
Toshkent	717	844	804	600	728	Ташкентская
Farg'ona	575	473	539	456	698	Ферганская
Xorazm	435	278	293	318	416	Хорезмская
Toshkent sh.	731	917	996	921	1 425	г.Ташкент

Tug'ilishda kutilayotgan umr davomiyligi
(yilda; yosh)

Ожидаемая продолжительность жизни при рождении
(за год; лет)

	Umumiy Оба пола	shu jumladan: в том числе:		
		ayollar женщины	erkaklar мужчины	
		2017		
O'zbekiston Respublikasi	73,7	76,1	71,3	Республика Узбекистан
Qoraqalpog'iston Respublikasi	72,7	75,3	70,1	Республика Каракалпакстан
viloyatlar:				области:
Andijon	72,1	74,2	70,1	Андижанская
Buxoro	75,5	77,4	73,6	Бухарская
Jizzax	75,7	80,3	71,9	Джизакская
Qashqadaryo	74,2	76,3	72,3	Кашкадарьинская
Navoiy	74,1	76,1	72,2	Навийская
Namangan	73,1	74,7	71,7	Наманганская
Samarqand	74,0	76,3	71,8	Самаркандская
Surxondaryo	73,2	75,3	71,3	Сурхандарьинская
Sirdaryo	70,6	72,6	68,5	Сырдарьинская
Toshkent	73,3	76,4	70,3	Ташкентская
Farg'ona	74,3	76,2	72,4	Ферганская
Xorazm	72,9	74,9	70,9	Хорезмская
Toshkent sh.	74,5	78,1	70,5	г. Ташкент

Davomi

Продолжение

	Umumiy Оба пола	shu jumladan: в том числе:		
		ayollar женщины	erkaklar мужчины	
		2018		
O'zbekiston Respublikasi	74,6	77,0	72,3	Республика Узбекистан
Qoraqalpog'iston Respublikasi	73,2	75,6	70,9	Республика Каракалпақстан
viloyatlar:				области:
Andijon	73,1	74,8	71,4	Андижанская
Buxoro	76,6	78,4	74,7	Бухарская
Jizzax	77,3	82,1	73,1	Джизакская
Qashqadaryo	74,8	77,0	72,7	Кашкадарьинская
Navoiy	75,8	77,6	74,0	Навоийская
Namangan	74,6	76,2	73,1	Наманганская
Samarqand	74,8	77,1	72,5	Самаркандская
Surxondaryo	74,4	76,4	72,5	Сурхандарьинская
Sirdaryo	71,7	73,5	69,8	Сырдарьинская
Toshkent	74,0	76,9	71,1	Ташкентская
Farg'ona	75,4	77,4	73,4	Ферганская
Xorazm	73,6	75,7	71,5	Хорезмская
Toshkent sh.	75,6	79,0	71,7	г. Ташкент

Davomi

Продолжение

	Umumiy Оба пола	shu jumladan:		
		в том числе:		
		ayollar женщины	erkaklar мужчины	
		2019		
O'zbekiston Respublikasi	75,1	77,4	72,8	Республика Узбекистан
Qoraqalpog'iston Respublikasi	74,0	76,4	71,6	Республика Каракалпакстан
viloyatlar:				области:
Andijon	74,2	75,9	72,6	Андижанская
Buxoro	76,5	78,1	74,9	Бухарская
Jizzax	78,0	82,2	74,0	Джизакская
Qashqadaryo	75,6	77,7	73,5	Кашкадарьинская
Navoiy	75,5	77,4	73,6	Навийская
Namangan	74,7	76,0	73,4	Наманганская
Samarqand	75,2	77,8	72,6	Самаркандская
Surxondaryo	75,0	77,3	72,9	Сурхандарьинская
Sirdaryo	71,9	74,0	69,8	Сырдарьинская
Toshkent	74,7	77,6	71,8	Ташкентская
Farg'ona	75,6	77,5	73,7	Ферганская
Xorazm	73,5	75,4	71,6	Хорезмская
Toshkent sh.	76,3	79,6	72,5	г. Ташкент

Davomi

Продолжение

	Umumiy Оба пола	shu jumladan: в том числе:		
		ayollar женщины	erkaklar мужчины	
		2020		
O'zbekiston Respublikasi	73,4	75,5	71,2	Республика Узбекистан
Qoraqalpog'iston Respublikasi	72,5	74,9	70,3	Республика Каракалпакстан
viloyatlar:				области:
Andijon	73,3	75,2	71,5	Андижанская
Buxoro	74,0	75,8	72,3	Бухарская
Jizzax	74,4	76,7	72,0	Джизакская
Qashqadaryo	74,4	76,4	72,4	Кашкадарьинская
Navoiy	73,7	75,7	71,8	Навоийская
Namangan	73,4	75,0	71,9	Наманганская
Samarqand	73,4	75,7	71,2	Самаркандская
Surxondaryo	73,3	75,5	71,3	Сурхандарьинская
Sirdaryo	72,1	74,2	70,0	Сырдарьинская
Toshkent	72,4	75,1	69,8	Ташкентская
Farg'ona	74,5	76,5	72,5	Ферганская
Xorazm	72,2	74,3	70,2	Хорезмская
Toshkent sh.	72,4	75,2	69,4	г. Ташкент

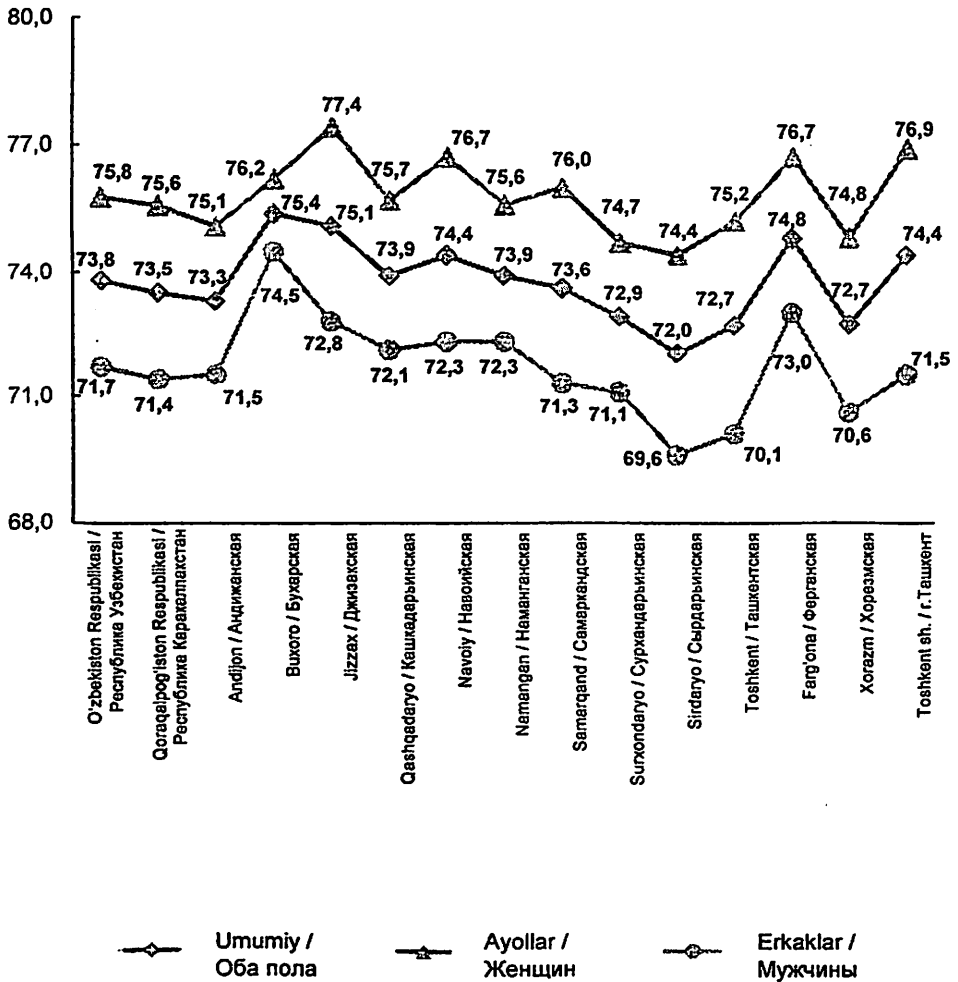
Davomi

Продолжение

	Umumiy Оба пола	shu jumladan: в том числе:		
		ayollar женщины	erkaklar мужчины	
		2021		
O'zbekiston Respublikasi	73,8	75,8	71,7	Республика Узбекистан
Qoraqalpog'iston Respublikasi	73,5	75,6	71,4	Республика Каракалпакстан
viloyatlar:				области:
Andijon	73,3	75,1	71,5	Андижанская
Buxoro	75,4	76,2	74,5	Бухарская
Jizzax	75,1	77,4	72,8	Джизакская
Qashqadaryo	73,9	75,7	72,1	Кашкадарьинская
Navoiy	74,4	76,7	72,3	Навоийская
Namangan	73,9	75,6	72,3	Наманганская
Samarqand	73,6	76,0	71,3	Самаркандская
Surxondaryo	72,9	74,7	71,1	Сурхандарьинская
Sirdaryo	72,0	74,4	69,6	Сырдарьинская
Toshkent	72,7	75,2	70,1	Ташкентская
Farg'ona	74,8	76,7	73,0	Ферганская
Xorazm	72,7	74,8	70,6	Хорезмская
Toshkent sh.	74,4	76,9	71,5	г. Ташкент

Tug'ilishda kutilayotgan umr davomiyligi
(2021- yilda; yosh)

Ожидаемая продолжительность жизни при рождении
(в 2021 году; лет)



Aholi migratsiyasi
(2021- yilda; kishi)
Миграция населения
(за 2021 год; человек)

	Jami ko'chib kelganlar Всего прибыло	shu jumladan: в том числе:			
		respublika hududlaridan в пределах республики	hudud ichidan внутри региона	xorijiy davlatlardan из зарубежных стран	
O'zbekiston Respublikasi	256 814	102 171	152 768	1 875	Республика Узбекистан
Qoraqalpog'iston Respublikasi viloyatlar:	11 826	10 586	1 060	180	Республика Каракалпакстан области:
Andijon	6 965	5 662	1 287	16	Андижанская
Buxoro	6 672	5 157	1 502	13	Бухарская
Jizzax	8 993	6 232	2 753	8	Джизакская
Qashqadaryo	11 580	9 996	1 570	14	Кашкадарьинская
Navoiy	9 524	6 277	3 207	40	Навоийская
Namangan	3 142	2 241	873	28	Наманганская
Samarqand	9 591	7 253	2 331	7	Самаркандская
Surxondaryo	11 911	10 886	1 006	19	Сурхандарьинская
Sirdaryo	8 714	5 656	3 006	52	Сырдарьинская
Toshkent	35 265	14 669	19 895	701	Ташкентская
Farg'ona	10 857	9 326	1 515	16	Ферганская
Xorazm	9 855	8 230	1 618	7	Хорезмская
Toshkent sh.	111 919	-	111 145	774	г.Ташкент

Davomi

Продолжение

	Jami ko'chib ketganlar Всего выбыло	shu jumladan: в том числе:			
		respublika hududlariga в пределах республики	hudud ichiga внутри региона	xorijiy davlatlarga в зарубежные страны	
O'zbekiston Respublikasi	275 079	102 171	152 768	20 140	Республика Узбекистан
Qoraqalpog'iston Respublikasi	18 588	10 586	2 124	5 878	Республика Каракалпакстан
viloyatlar:					области:
Andijon	9 796	5 662	3 821	313	Андижанская
Buxoro	10 991	5 157	5 629	205	Бухарская
Jizzax	11 484	6 232	5 032	220	Джизакская
Qashqadaryo	20 726	9 996	10 488	242	Кашкадарьинская
Navoiy	11 026	6 277	3 719	1 030	Навоийская
Namangan	5 953	2 241	3 472	240	Наманганская
Samarqand	17 636	7 253	9 757	626	Самаркандская
Surxondaryo	17 699	10 886	6 500	313	Сурхандарьинская
Sirdaryo	10 117	5 656	4 111	350	Сырдарьинская
Toshkent	40 333	14 669	20 568	5 096	Ташкентская
Farg'ona	14 868	9 326	5 024	518	Ферганская
Xorazm	12 202	8 230	3 574	398	Хорезмская
Toshkent sh.	73 660	-	68 949	4 711	г.Ташкент

Ko'chib kelganlar soni
(yilda; kishi)

Численность прибывших
(за год; человек)

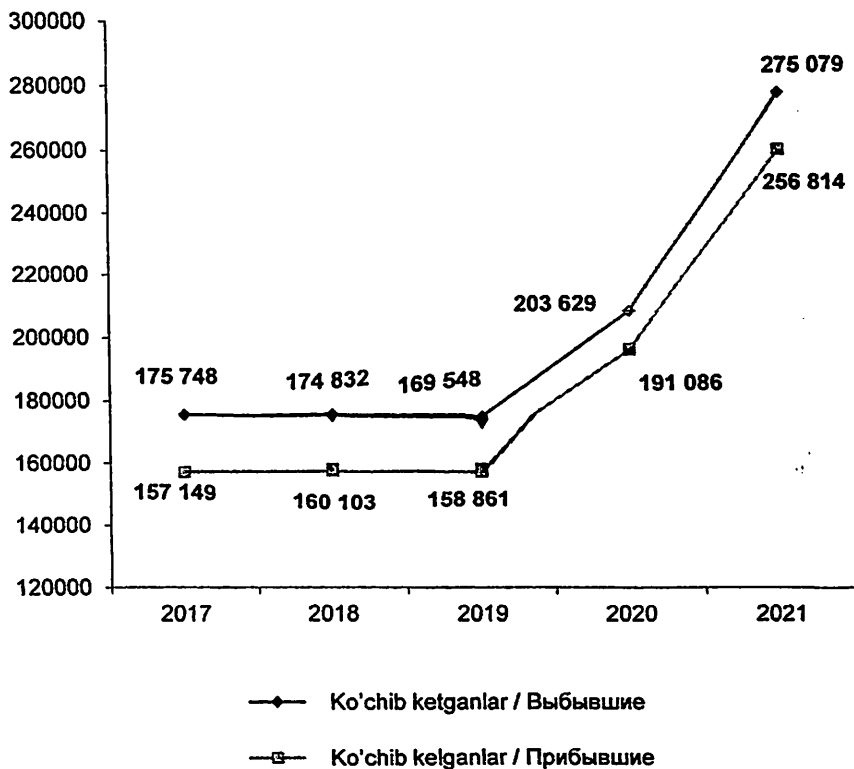
	2017	2018	2019	2020	2021	
O'zbekiston Respublikasi	157 149	160 103	158 861	191 086	256 814	Республика Узбекистан
Qoraqalpog'iston Respublikasi	10 746	10 816	10 003	7 778	11 826	Республика Каракалпакстан
viloyatlar:						области:
Andijon	6 332	6 599	7 588	5 477	6 965	Андижанская
Buxoro	6 783	6 091	5 584	4 873	6 672	Бухарская
Jizzax	9 339	11 055	10 317	7 583	8 993	Джизакская
Qashqadaryo	11 091	11 015	10 727	9 425	11 580	Кашкадарьинская
Navoiy	13 047	13 145	10 540	8 250	9 524	Навоийская
Namangan	4 226	4 561	5 052	3 584	3 142	Наманганская
Samarqand	10 326	12 017	8 035	5 142	9 591	Самаркандская
Surxondaryo	14 456	11 936	10 378	8 456	11 911	Сурхандарьинская
Sirdaryo	7 651	8 599	8 934	7 094	8 714	Сырдарьинская
Toshkent	18 755	19 176	18 602	30 791	35 265	Ташкентская
Farg'ona	13 196	13 312	12 667	9 675	10 857	Ферганская
Xorazm	6 639	6 308	5 752	4 987	9 855	Хорезмская
Toshkent sh.	24 562	25 473	34 682	77 971	111 919	г.Ташкент

Ko'chib ketganlar soni
(yilda; kishi)
Численность выбывших
(за год; человек)

	2017	2018	2019	2020	2021	
O'zbekiston Respublikasi	175 748	174 832	169 548	203 629	275 079	Республика Узбекистан
Qoraqalpog'iston Respublikasi	15 009	14 861	14 110	12 517	18 588	Республика Каракалпакстан
viloyatlar:						области:
Andijon	8 360	8 460	9 731	10 684	9 796	Андижанская
Buxoro	9 037	8 766	9 265	13 209	10 991	Бухарская
Jizzax	10 530	11 878	11 567	11 224	11 484	Джизакская
Qashqadaryo	15 015	15 235	17 466	30 869	20 726	Кашкадарьинская
Navoiy	13 887	14 110	11 368	10 569	11 026	Навоийская
Namangan	5 368	5 520	6 385	8 170	5 953	Наманганская
Samarqand	15 272	15 774	13 809	17 785	17 636	Самаркандская
Surxondaryo	16 134	13 824	13 283	19 518	17 699	Сурхандарьинская
Sirdaryo	8 417	9 125	9 471	9 526	10 117	Сырдарьинская
Toshkent	25 132	24 909	23 251	26 518	40 333	Ташкентская
Farg'ona	15 293	14 678	14 482	16 243	14 868	Ферганская
Xorazm	7 730	7 452	7 574	10 467	12 202	Хорезмская
Toshkent sh.	10 564	10 240	7 786	6 330	73 660	г.Ташкент

Ko'chib kelganlar va ko'chib ketganlar soni
(yilda; kishi)

Численность прибывших и выбывших
(за год; человек)



Yosh tarkibi bo'yicha tashqi migratsiya
(2021- yilda; kishi)

Внешняя миграция по возрасту
(за 2021 год; человек)

	<i>Ko'chib kelganlar</i> <i>Прибыло</i>	<i>Ko'chib ketganlar</i> <i>Выбыло</i>	
Jami	18 175	20 140	Всего
shu jumladan yoshlari, <i>yosh:</i>			в том числе в возрасте, <i>лет:</i>
0-15	155	2 033	0-15
16-19	65	927	16-19
20-24	88	1 806	20-24
25-29	173	1 873	25-29
30-34	270	1 826	30-34
35-39	260	1 505	35-39
40-44	217	983	40-44
45-49	187	816	45-49
50-54	160	677	50-54
55-59	119	789	55-59
60 yosh va kattalar	181	6 905	60 и старше

**Davlatlararo migratsiya
(kishi)**

**Межгосударственная миграция
(человек)**

	2018	2019	2020	2021	
Kelganlar - jami	2 850	2 543	1 105	1 875	Прибыло - всего
shu jumladan MDH davlatlari bilan:					в том числе страны СНГ:
Ozarbayjon	14	13	6	16	Азербайджан
Amaniston	4	6	5	7	Армения
Belorussiya	4	9	2	4	Беларусь
Qozog'iston	793	854	413	712	Казахстан
Qirg'iziston	281	306	96	131	Кыргызстан
Moldova	3	2	-	2	Молдова
Rossiya	676	583	236	325	Россия
Tojikiston	797	545	230	347	Таджикистан
Turkmaniston	90	50	16	61	Туркменистан
Ukraina	33	31	15	39	Украина
<i>boshqa davlatlar:</i>					<i>другие страны:</i>
Germaniya	6	11	6	8	Германия
Gruziya	3	-	2	5	Грузия
Isroil	31	14	12	16	Израиль
Kanada	6	-	1	7	Канада
Turkiya	12	21	14	52	Турция
AQSh	30	22	12	18	США
Gretsiya	1	1	-	1	Греция
Latviya	-	2	1	1	Латвия
Litva	1	-	-	-	Литва
Boshqalar	65	73	38	123	Другие

Davomi

Продолжение

	2018	2019	2020	2021	
Ketganlar - jami	17 579	13 230	13 648	20 140	Выбыло - всего
shu jumladan MDH davlatlari bilan:					в том числе страны СНГ:
Ozərbaycan	28	14	6	84	Азербайджан
Armaniston	6	8	1	21	Армения
Belorussiya	14	17	1	60	Беларусь
Qozog'iston	8 848	7 645	5 843	11 406	Казахстан
Qirg'iziston	100	59	36	462	Кыргызстан
Moldova	1	-	-	15	Молдова
Rossiya	7 627	4 904	6 503	6 135	Россия
Tojikiston	88	70	23	737	Таджикистан
Turkmaniston	9	12	4	270	Туркменистан
Ukraina	60	49	17	316	Украина
boshqa davlatlar:					другие страны:
Germaniya	95	65	28	58	Германия
Gruziya	-	5	1	41	Грузия
Isroil	147	100	49	94	Израиль
Kanada	12	8	-	2	Канада
Turkiya	32	20	18	29	Турция
AQSh	233	112	16	36	США
Gretsiya	18	6	4	2	Греция
Latviya	2	1	-	4	Латвия
Litva	-	4	-	3	Литва
Boshqalar	259	131	1 098	365	Другие

Davomi

Продолжение

	2018	2019	2020	2021	
Migratsion o'sish, kamayish (-)	-14 729	-10 687	-12 543	-18 265	Миграционный прирост, убыль (-)
shu jumladan MDH davlatlari bilan:					в том числе страны СНГ:
Ozarbayjon	-14	-1	0	-68	Азербайджан
Armaniston	-2	-2	4	-14	Армения
Belorussiya	-10	-8	1	-56	Беларусь
Qozog'iston	-8 055	-6 791	-5 430	-10 694	Казахстан
Qirg'iziston	181	247	60	-331	Кыргызстан
Moldova	2	2	-	-13	Молдова
Rossiya	-6 951	-4 321	-6 267	-5 810	Россия
Tojikiston	709	475	207	-390	Таджикистан
Turkmaniston	81	38	12	-209	Туркменистан
Ukraina	-27	-18	-2	-277	Украина
<i>boshqa davlatlar:</i>					<i>другие страны:</i>
Germaniya	-89	-54	-22	-50	Германия
Gruziya	3	-5	1	-36	Грузия
Isroil	-116	-86	-37	-78	Израиль
Kanada	-6	-8	1	5	Канада
Turkiya	-20	1	-4	23	Турция
AQSh	-203	-90	-4	-18	США
Gretsiya	-17	-5	-4	-1	Греция
Latviya	-2	1	1	-3	Латвия
Litva	1	-4	-	-3	Литва
Boshqalar	-194	-58	-1 060	-242	Другие

XALQARO SOLISHTIRUV
МЕЖДУНАРОДНЫЕ СРАВНЕНИЯ

Dunyoing alohida davlatlari bo'yicha aholisi soni ¹⁾
(2021- yilda; million kishi)

Численность населения по отдельным странам мира ¹⁾
(за 2021 год; миллион человек)

<i>Davlat</i>	<i>Aholi soni</i> <i>Численность населения</i>	<i>O'mi</i> <i>Место</i>	<i>Страна</i>
Xitoy	1 415,5	1	Китай
Hindiston	1 408,3	2	Индия
AQSh	333,4	3	США
Indoneziya	277,3	4	Индонезия
Pokiston	227,5	5	Пакистан
Nigeriya	219,8	6	Нигерия
Braziliya	217,4	7	Бразилия
Bangladesh	179,4	8	Бангладеш
Rossiya	146,2	9	Россия
Meksika	127,7	10	Мексика
Yaponiya	126,4	11	Япония
Efiopiya	118,9	12	Эфиопия
Filippin	111,5	13	Филиппины
Misr	106,9	14	Египет
Kongo	101,8	15	ДРК
Vetnam	98,2	16	Вьетнам
Eron	87,1	17	Иран
Turkiya	86,2	18	Турция
Germaniya	83,3	19	Германия
Tailand	69,5	20	Таиланд


¹⁾ *Ma'lumotlar manbai: wikipedia.org, cisstat.com, milliy statistika idoralari saytlari /*
Источник данных: wikipedia.org, cisstat.com, сайты национальных статистических служб

Davomi

Продолжение

Davlat	Aholi soni Численность населения	O'ri Место	Strana
Fransiya	69,0	21	Франция
Buyuk Britaniya	67,6	22	Великобритания
Tanzaniya	65,9	23	Танзания
JAR	62,0	24	ЮАР
Italiya	59,2	25	Италия
Keniya	57,6	26	Кения
Myanma	54,1	27	Мьянма
Janubiy Koreya	51,8	28	Южная Корея
Kolumbiya	49,3	29	Колумбия
Uganda	48,0	30	Уганда
Ispaniya	46,9	31	Испания
Sudan	46,7	32	Судан
Aljir	45,7	33	Алжир
Argentina	44,9	34	Аргентина
Ukraina	43,5	35	Украина
Iroq	41,3	36	Ирак
Afg'oniston	39,2	37	Афганистан
Kanada	38,8	38	Канада
Polsha	38,3	39	Польша
Marokko	36,9	40	Марокко
O'zbekiston	35,3	41	Узбекистан
Saudiya Arabistoni	35,2	42	Саудовская Аравия
Angola	34,8	43	Ангола
Malayziya	34,3	44	Малайзия
Venesuela	33,5	45	Венесуэла
Peru	32,2	46	Перу
Gana	31,4	47	Гана
Yaman	31,2	49	Йемен
Madagaskar	28,7	50	Мадагаскар

MDH davlatlari aholisi soni ¹⁾
(2022- yil 1- yanvar holatiga; million kishi)
Численность населения по странам СНГ ¹⁾
(на 1 января 2022 года; миллион человек)



¹⁾ Ma'lumotlar manbai: milliy statistika idoralari saytlari /

Источник данных: сайты национальных статистических служб

MDH davlatlarida doimiy aholi soni ¹⁾
(yil boshiga; million kishi)

Численность постоянного населения в странах СНГ ¹⁾
(на начало года; миллион человек)

	Hududi (ming km ²) Террито- рия (тыс. км ²)	Doimiy aholi soni Численность постоянного населения				
		2019	2020	2021	2022	
O'zbekiston	448,97	33,3	33,9	34,6	35,3	Узбекистан
Ozarbayjon	86,6	9,9	10,1	10,1	10,1	Азербайджан
Armaniston	29,7	3,0	3,0	3,0	3,0	Армения
Belarus	207,6	9,5	9,5	9,5	9,4	Беларусь
Qozog'iston	2 724,9	18,4	18,6	18,9	18,8	Казахстан
Qirg'iziston	198,5	6,4	6,5	6,6	6,6	Кыргызстан
Moldova	33,8	3,6	2,7	2,6	2,6	Молдова
Rossiya	17 125,2	146,8	146,8	146,8	146,5	Россия
Tojikiston	143,1	9,0	9,5	9,5	9,4	Таджикистан
Turkmaniston	491,21	5,8	5,1	6,1	6,2	Туркменистан
Ukraina	603,6	42,2	41,9	41,6	41,6	Украина
Jami, MDH bo'yicha	22 093,18	288,0	288,9	290,7	289,2	Всего по СНГ

¹⁾ Ma'lumotlar manbai: milliy statistika idoralari saytlari /

Источник данных: сайты национальных статистических служб

MDH davlatlari aholisining tabiiy harakati ¹⁾
(2021- yilda; ming kishi)

Естественное движение населения по странам СНГ ¹⁾
(2021 год; тысяч человек)

	<i>Tug'ilganlar</i> <i>Родившихся</i>	<i>O'lganlar</i> <i>Умерших</i>	<i>Tabiiy o'sish</i> <i>Естественный прирост</i>	
O'zbekiston	905,2	174,5	730,7	Узбекистан
Ozarbayjon	217,0	71,4	145,5	Азербайджан
Amaniston	39,4	26,7	12,7	Армения
Belarus	110,7	133,9	-23,3	Беларусь
Qozog'iston	426,1	168,1	258,0	Казахстан
Qirg'iziston	178,3	42,3	136,0	Кыргызстан
Moldova	44,0	45,2	-1,2	Молдова
Rossiya	1 855,2	2 023,1	-167,9	Россия
Tojikiston	130,1	47,1	83,0	Таджикистан
Ukraina	471,6	668,2	-196,7	Украина

¹⁾ *Ma'lumotlar manbai: milliy statistika idoralari saytlari /*

Источник данных: сайты национальных статистических служб

О‘zbekiston demografik yillik to‘plami

Демографический ежегодник Узбекистана

Statistik to‘plam

Статистический сборник

Nashrga mas‘ul:

Ответственный за выпуск:

**Yig‘ma-axborot ishlari boshqarmasi
Управление сводно-информационных работ**

**Bog‘lanish telefon raqamlari:
Контактные телефоны:
(998 71)
202-80-99, 202-81-23**

**O‘zbekiston Respublikasi
Davlat statistika qo‘mitasi
Statistik materiallar
tarqatishni texnik
qo‘llab-quvvatlash sho‘basi**

**Сектор технической
поддержки
распространения
статистических материалов
Государственного комитета
Республики Узбекистан
по статистике**

**Buyurtma raqami №2669
27.06.2022y.
Adadi 1000 nusxa**

**Заказ №2669
от 27.06.2022г.
Тираж 1000 экз.**

**www.stat.uz
e – mail: [gks @ stat.uz](mailto:gks@stat.uz)**